

2022年12月期 第2四半期 決算説明会

スター精密株式会社

<https://www.star-m.jp>

証券コード 7718

2022年8月17日

2022年12月期 第2四半期 決算資料

■ 当第2四半期の概況	P. 2
■ 連結業績概況	P. 3
■ 四半期情報（売上高）	P. 4
■ 事業別概況	
特機事業	
第2四半期実績	P. 5
通期予想	P. 6
工作機械事業	
第2四半期実績	P. 7
通期予想	P. 8
■ 設備投資/研究開発費	P. 9
■ 貸借対照表	P. 10
■ キャッシュ・フロー	P. 11
■ 主な経営指標	P. 12
■ 株主還元	P. 13

<参考資料>

■ 工作機械受注台数<四半期推移>	P. 15
■ 経営指標の推移（過去10年間）	P. 16
■ 事業および取扱い製品	P. 17

前年同期比で大幅な増収増益

- 売上高 **392.5 億円 + 40.5%** (前年同期比)
 - 営業利益 **57.2 億円 + 117.5%** (")
 - 経常利益 **59.7 億円 + 107.9%** (")
 - 親会社に帰属する
当期純利益 **42.0 億円 + 99.1%** (")
- ✓ 主力の工作機械の販売が海外市場、国内市場ともに大幅に増加し、さらに為替の円安の恩恵も加わり、大幅な増収増益

連結業績概況



(百万円)

		第2四半期					通期				
		2021年6月 実績		2022年6月 実績			2021年12月期 実績		2022年12月期 修正予想(8/9発表)		
		金額	利益率 (%)	金額	利益率 (%)	対前期比 (%)	金額	利益率 (%)	金額	利益率 (%)	対前期比 (%)
売上高	特機	7,457		7,961		6.8	15,569		15,890		2.1
	工作機械	20,472		31,290		52.8	48,790		64,610		32.4
	合計	27,930		39,252		40.5	64,360		80,500		25.1
営業利益	特機	1,279	17.2	1,522	19.1	19.1	2,282	14.7	2,570	16.2	12.6
	工作機械	2,171	10.6	5,143	16.4	136.9	6,857	14.1	10,580	16.4	54.3
	消去又は全社	△ 820		△ 943			△ 1,725		△ 2,350		
	合計	2,630	9.4	5,722	14.6	117.5	7,415	11.5	10,800	13.4	45.6
経常利益		2,872	10.3	5,971	15.2	107.9	7,795	12.1	11,100	13.8	42.4
親会社株主に帰属する当期純利益		2,114	7.6	4,209	10.7	99.1	5,740	8.9	7,900	9.8	37.6

ROE (%)	-	-	10.4	12.3
1株当たり配当金	29円	30円	58円	60円

為替 レート					下期計画	通期予想	為替
					レート	レート	感応度※
	US\$	107.70円	122.89円	109.80円	125.00円	123.95円	63百万円
	EUR	129.82円	134.25円	129.88円	130.00円	132.13円	53百万円
	GBP	149.61円	159.46円	151.07円	155.00円	157.23円	3百万円
	CHF	118.67円	130.08円	120.14円	130.00円	130.04円	△6百万円

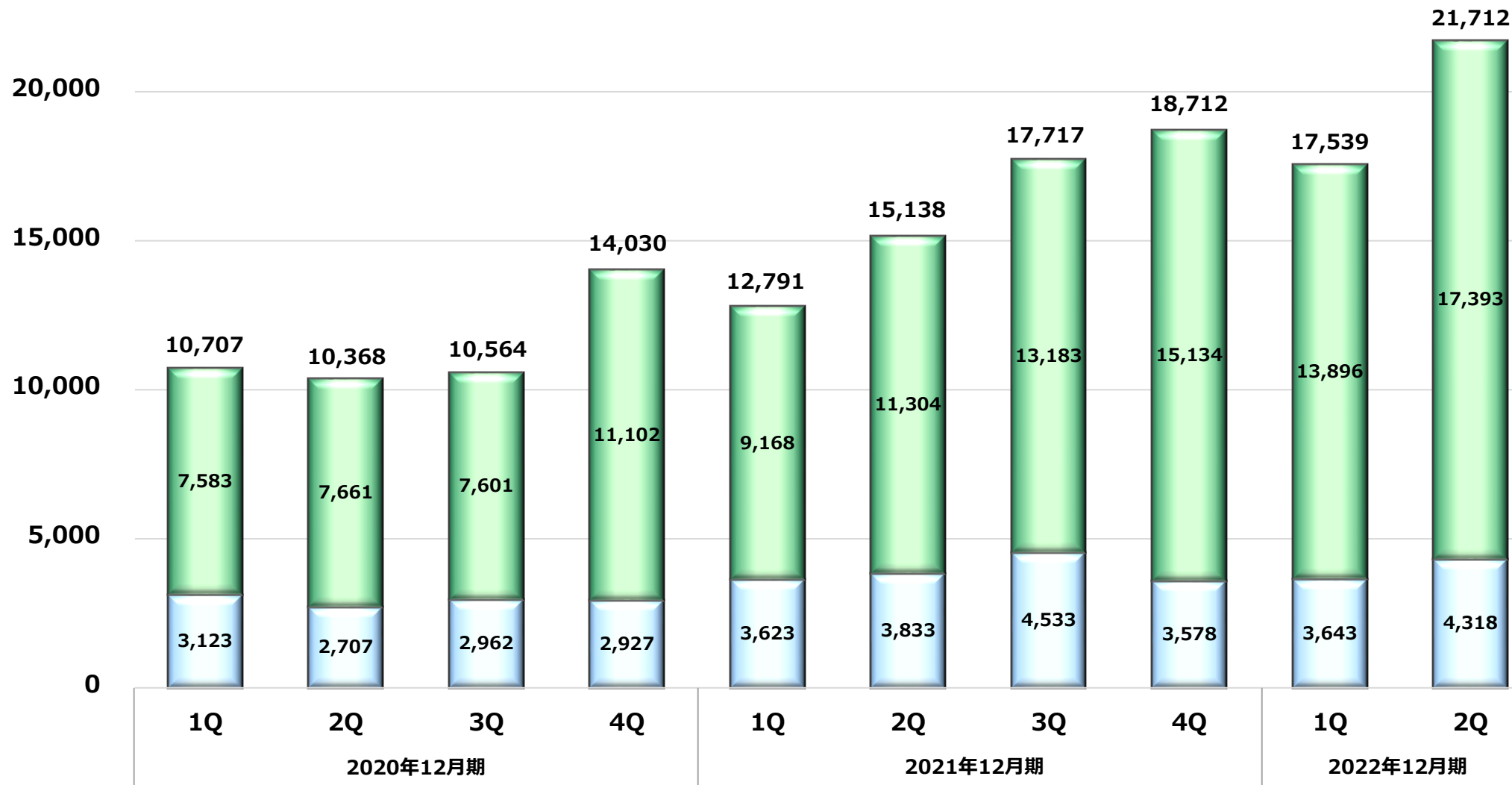

※外貨1円当たりにおける営業利益影響度

四半期情報 (売上高)



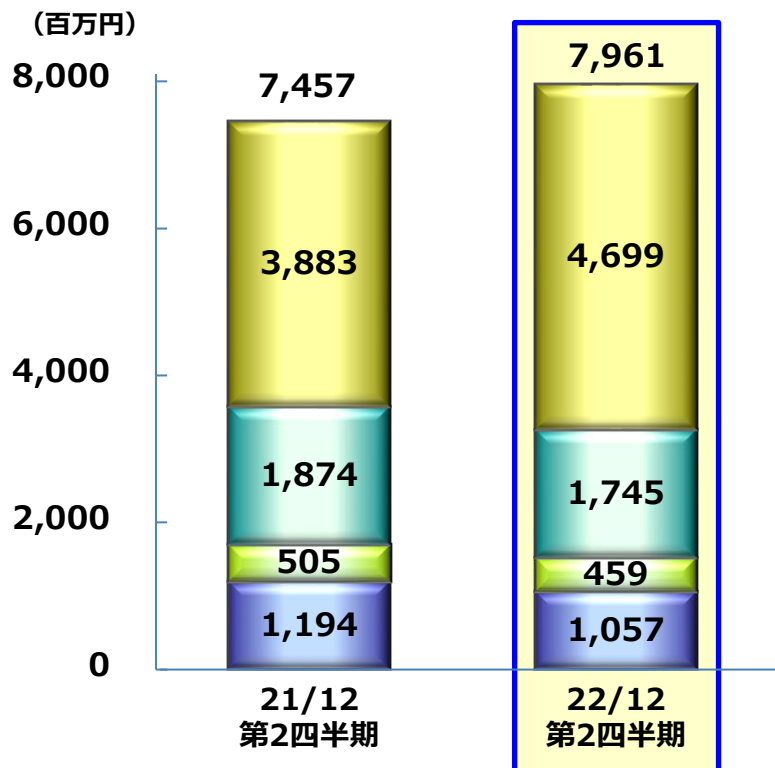
売上高

(百万円)

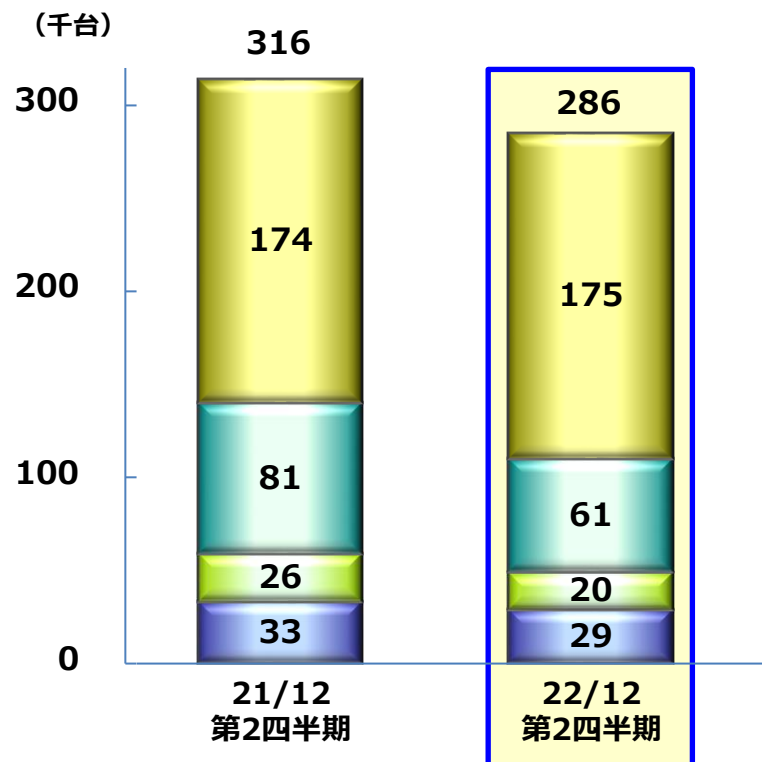




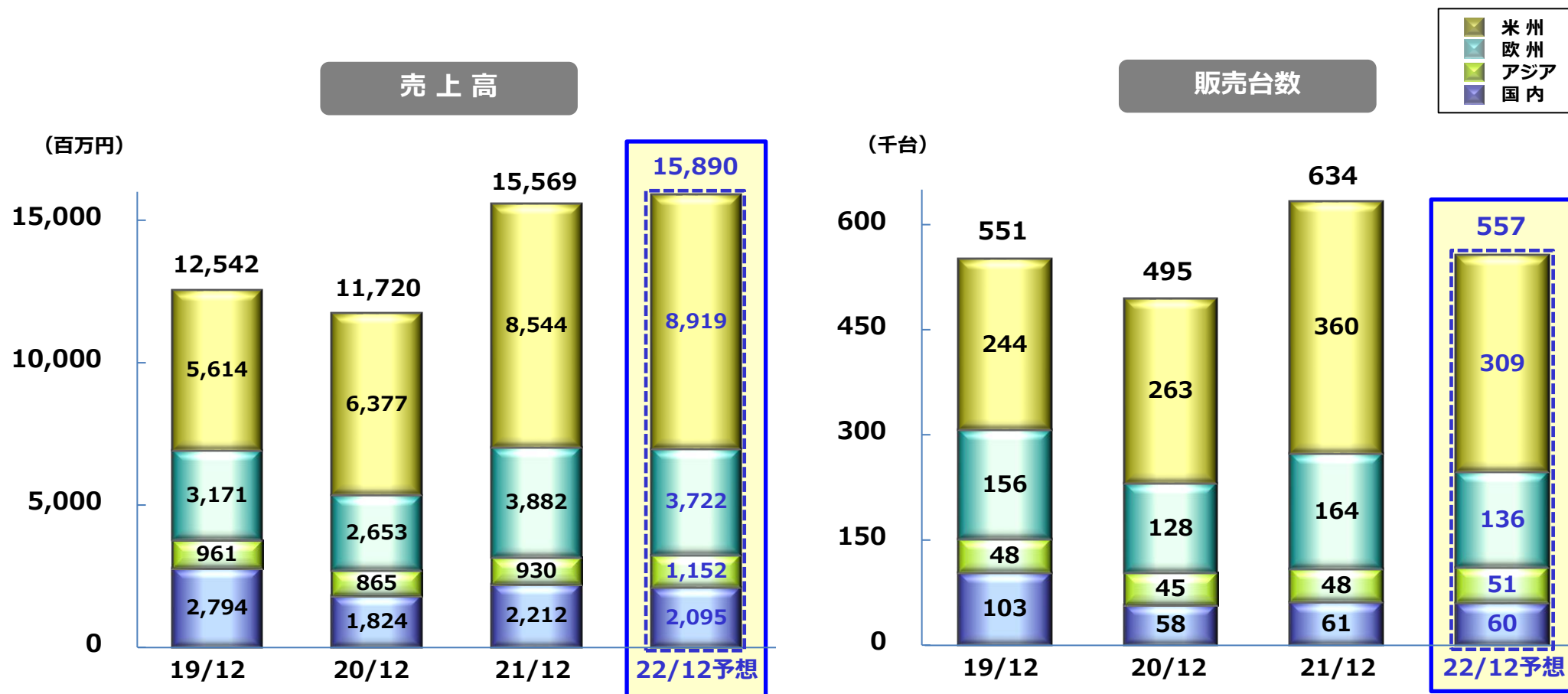
売上高



販売台数



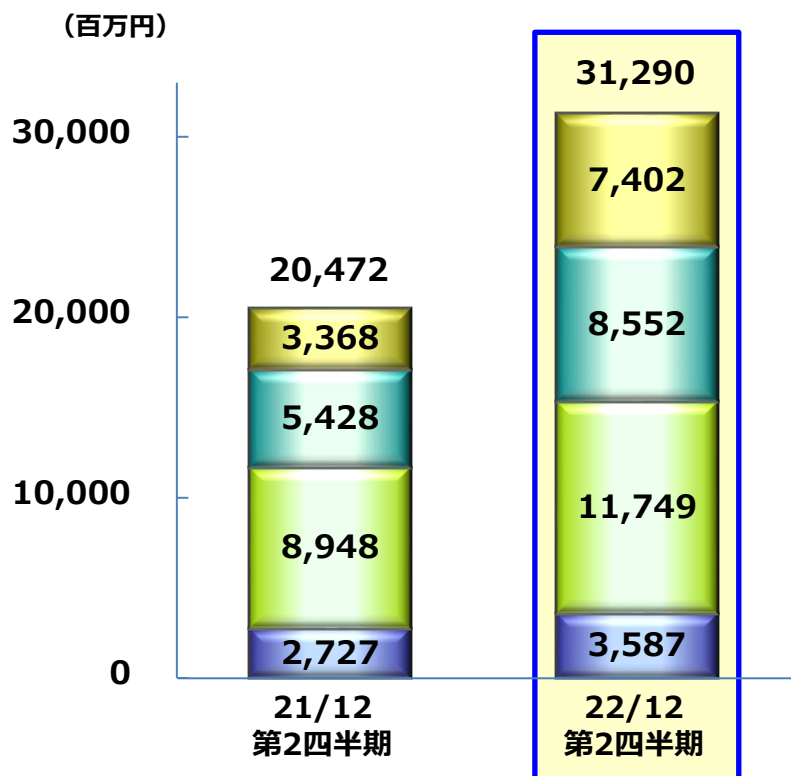
- ・ 米国市場は、製品の供給不足を受けたものの為替の円安の影響もあり、売上は増加
- ・ 欧州市場や国内市場は、それぞれ市況は好調に推移しているものの製品の供給不足から、売上は減少



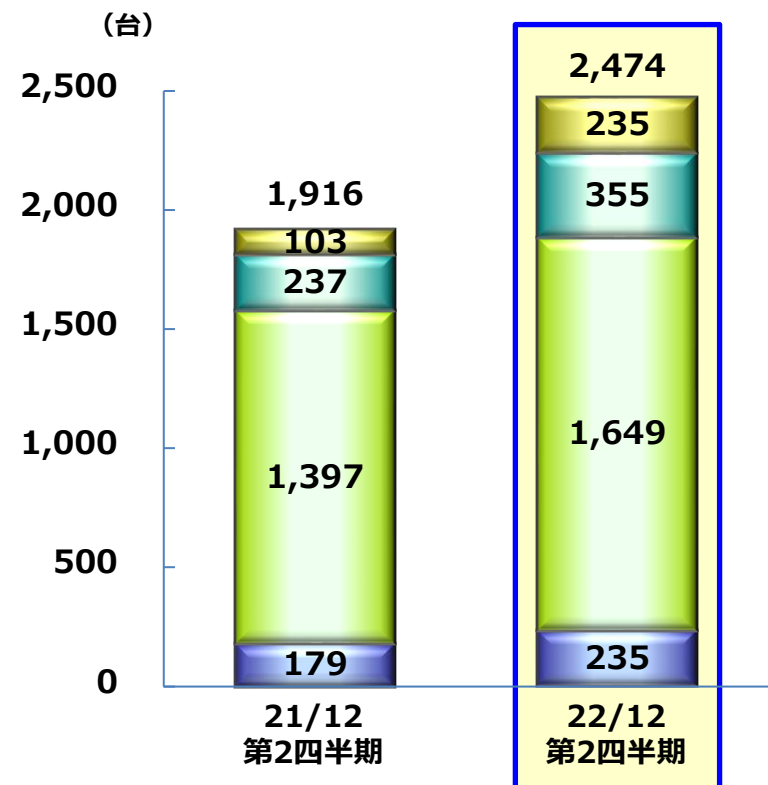
・通期の業績予想については、部材の調達状況など不透明な要素は残るものの、引き続き市況が好調に推移するものと見込まれることや、為替の影響により、売上、利益ともに前期比で増収増益となる見込み



売上高



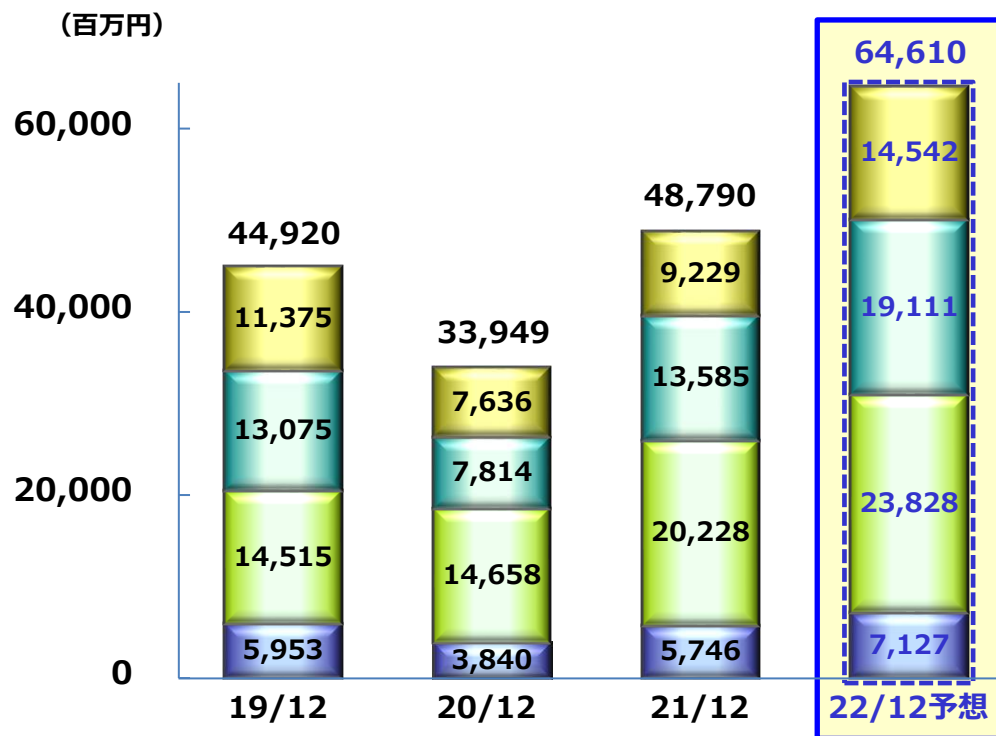
販売台数



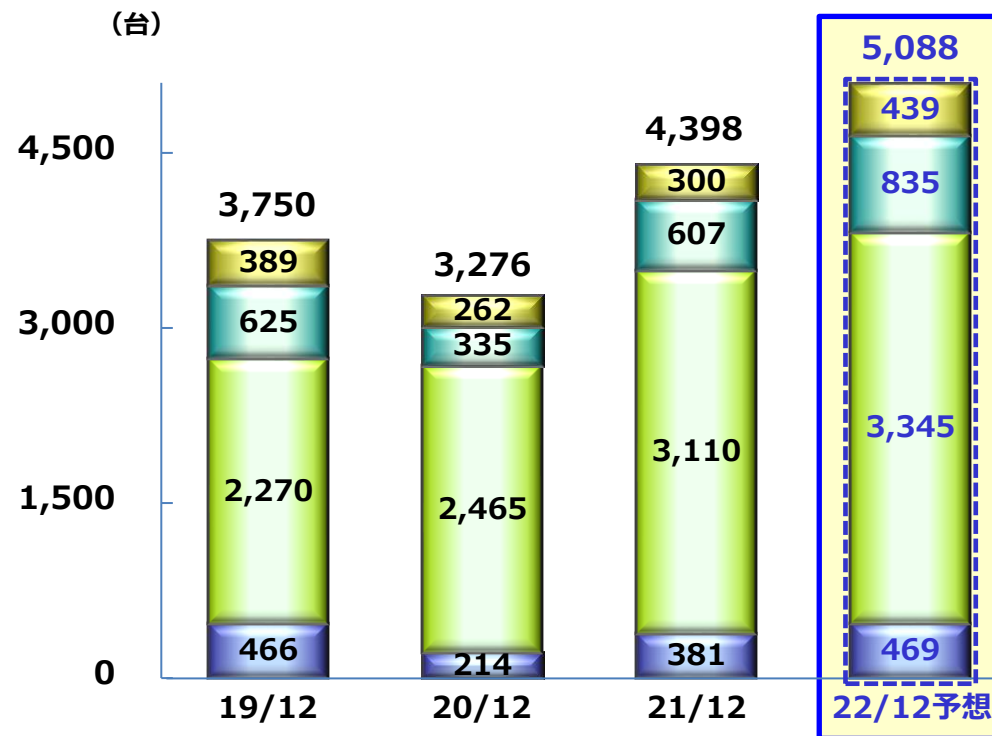
- ・ 米国市場は、医療関連を中心に幅広い業種で好調となり、売上は大幅に増加
- ・ 欧州市場は、自動車関連を中心に好調で、売上は大幅に増加
- ・ アジア市場は、中国におけるロックダウンの一時的な影響はあったものの、自動車関連を中心に高い水準が続き、売上は大幅に増加
- ・ 国内市場は、主力の自動車関連などで回復傾向となり、売上は大幅に増加



売上高



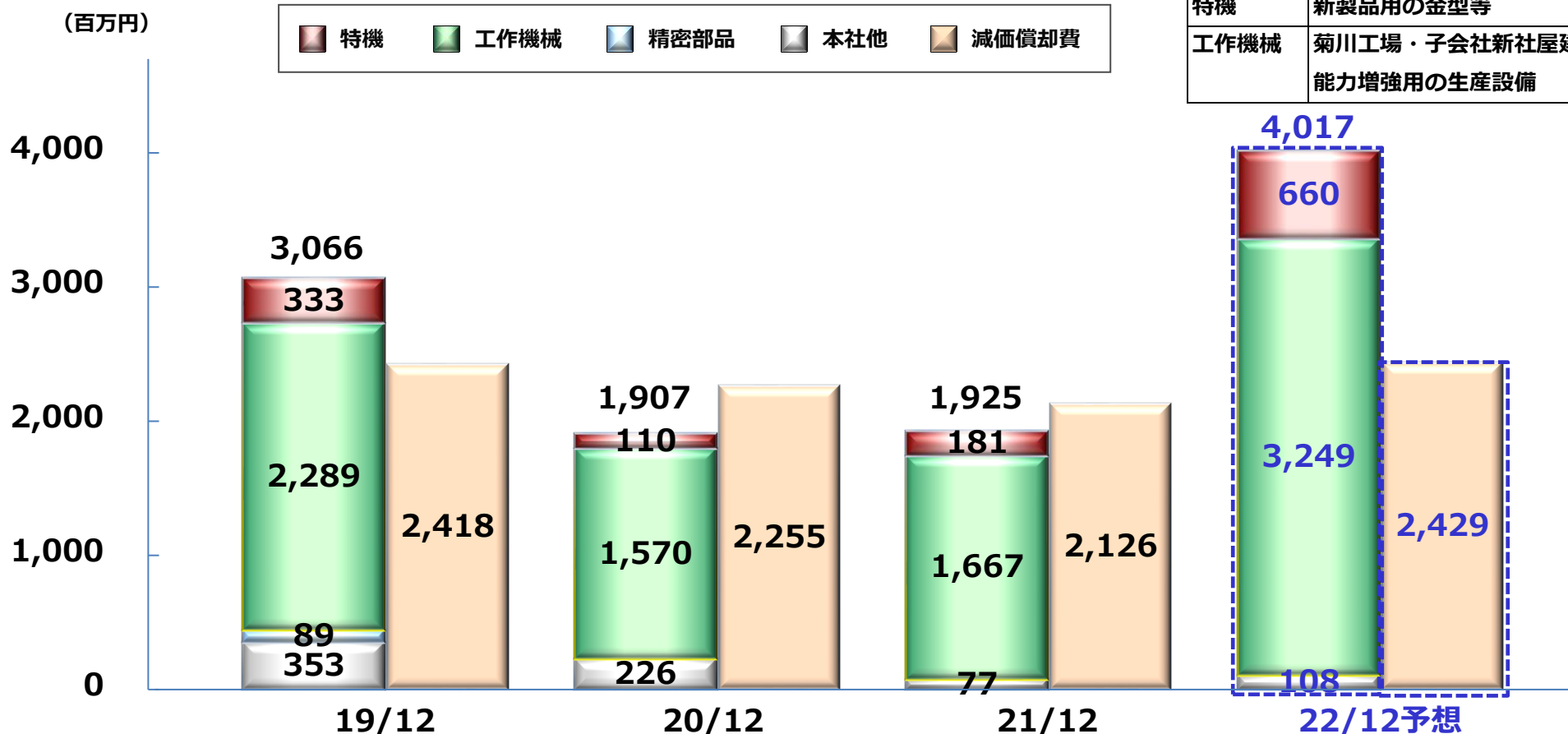
販売台数



- ・通期の業績予想については、部材の調達状況など不透明な要素は残るものの、引き続き米国の医療向けやその他の地域の自動車関連向けが好調に推移するものと見込まれることや、為替の影響により、売上、利益ともに前期比で大幅な増収増益となる見込み

・2020年12月期より精密部品事業を当セグメント（国内売上高）に含めて報告しております。

設備投資



【2022年12月期 主な設備投資予定】

	内 訳
特機	新製品用の金型等
工作機械	菊川工場・子会社新社屋建設 能力増強用の生産設備

・2020年12月期より精密部品事業を工作機械事業に含めて報告しております。

研究開発費

(百万円)

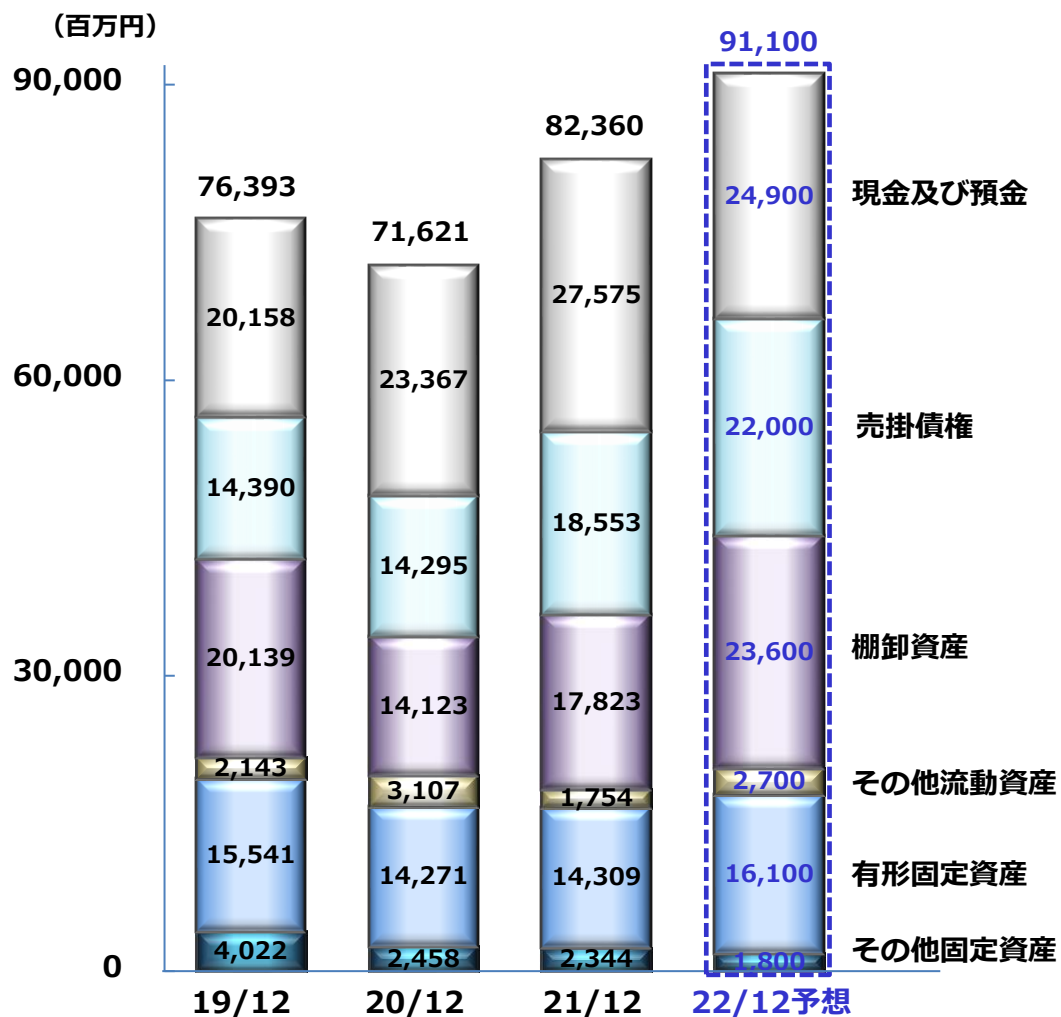
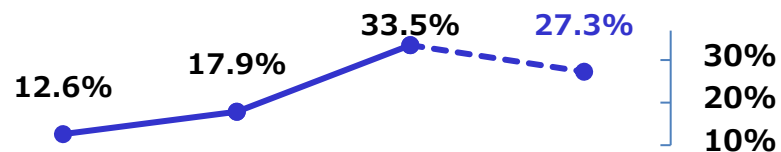
期間	19/12	20/12	21/12	22/12 予想
研究開発費	1,679	1,470	1,649	1,859

貸借対照表



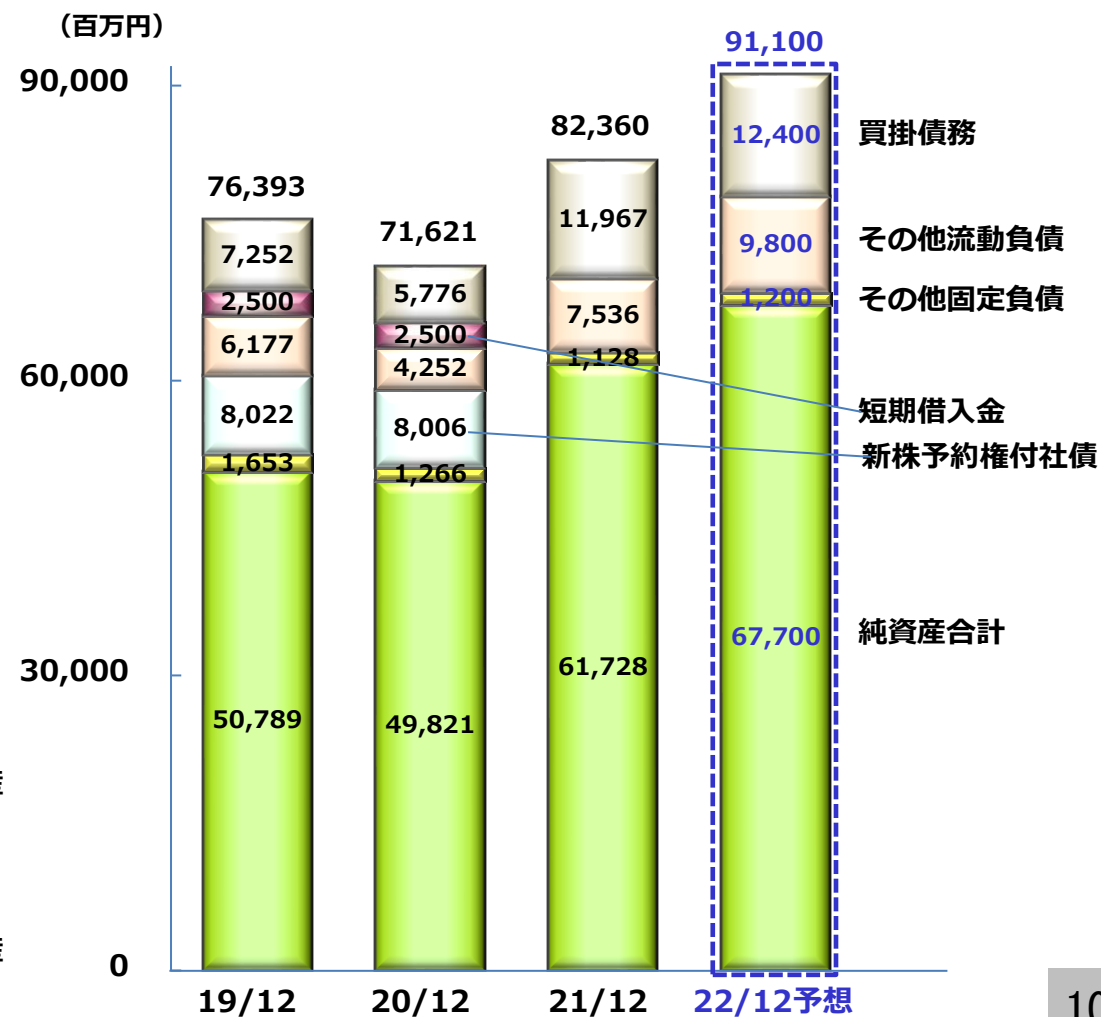
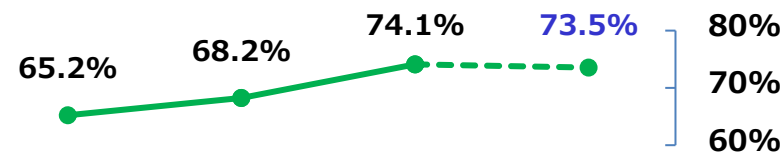
資産

総資産ネットキャッシュ比率

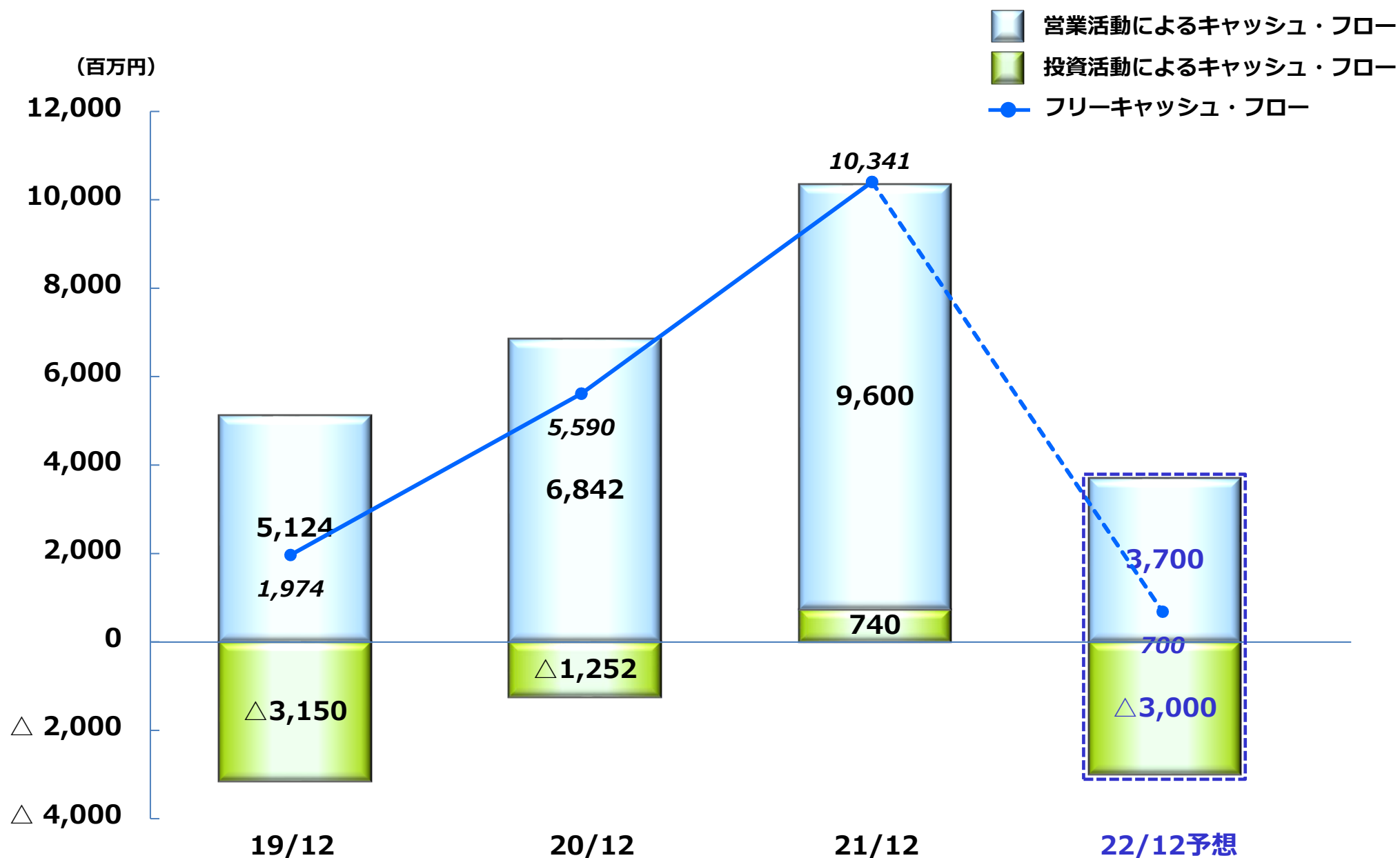


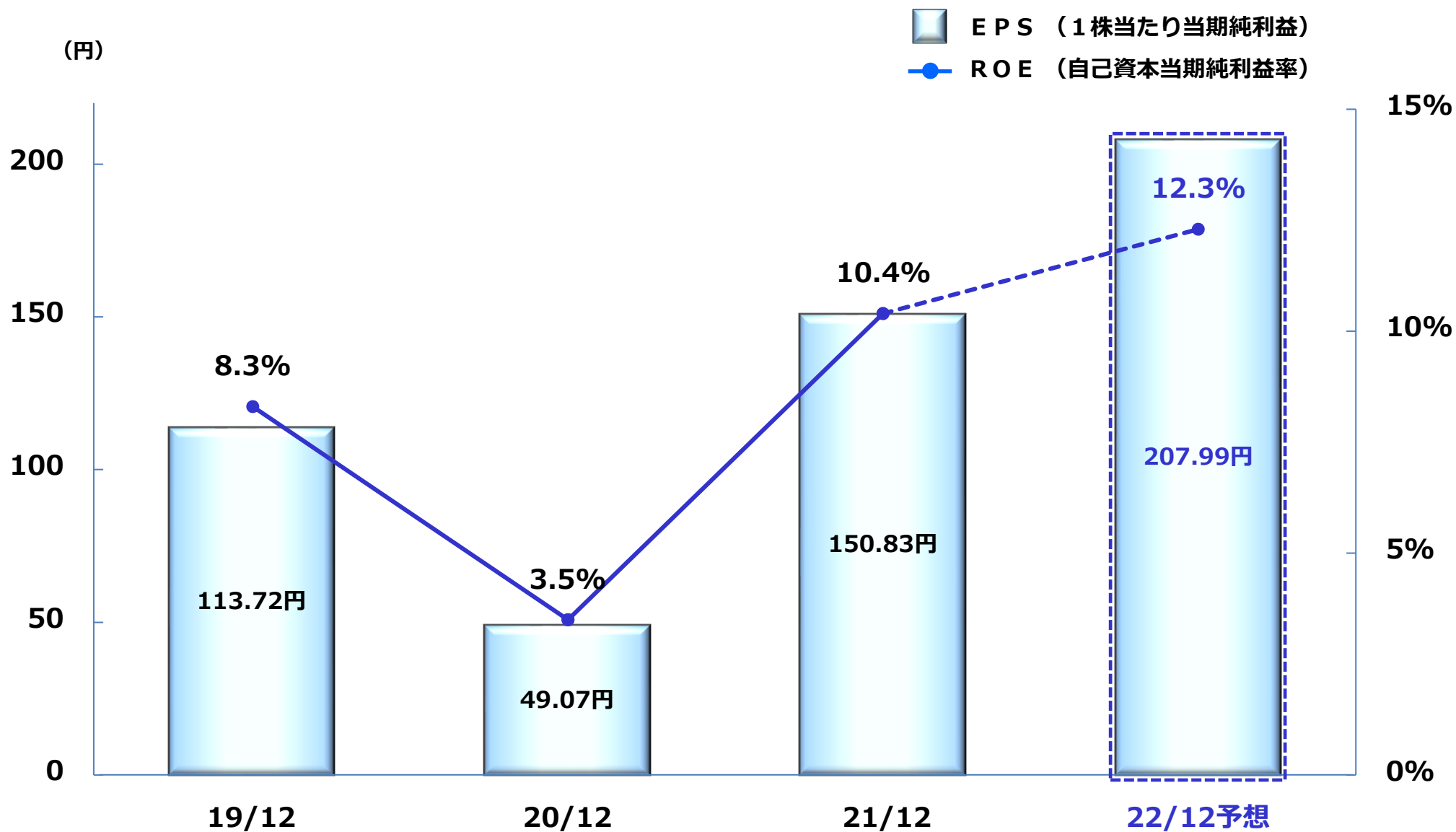
負債・純資産

自己資本比率





キャッシュ・フロー

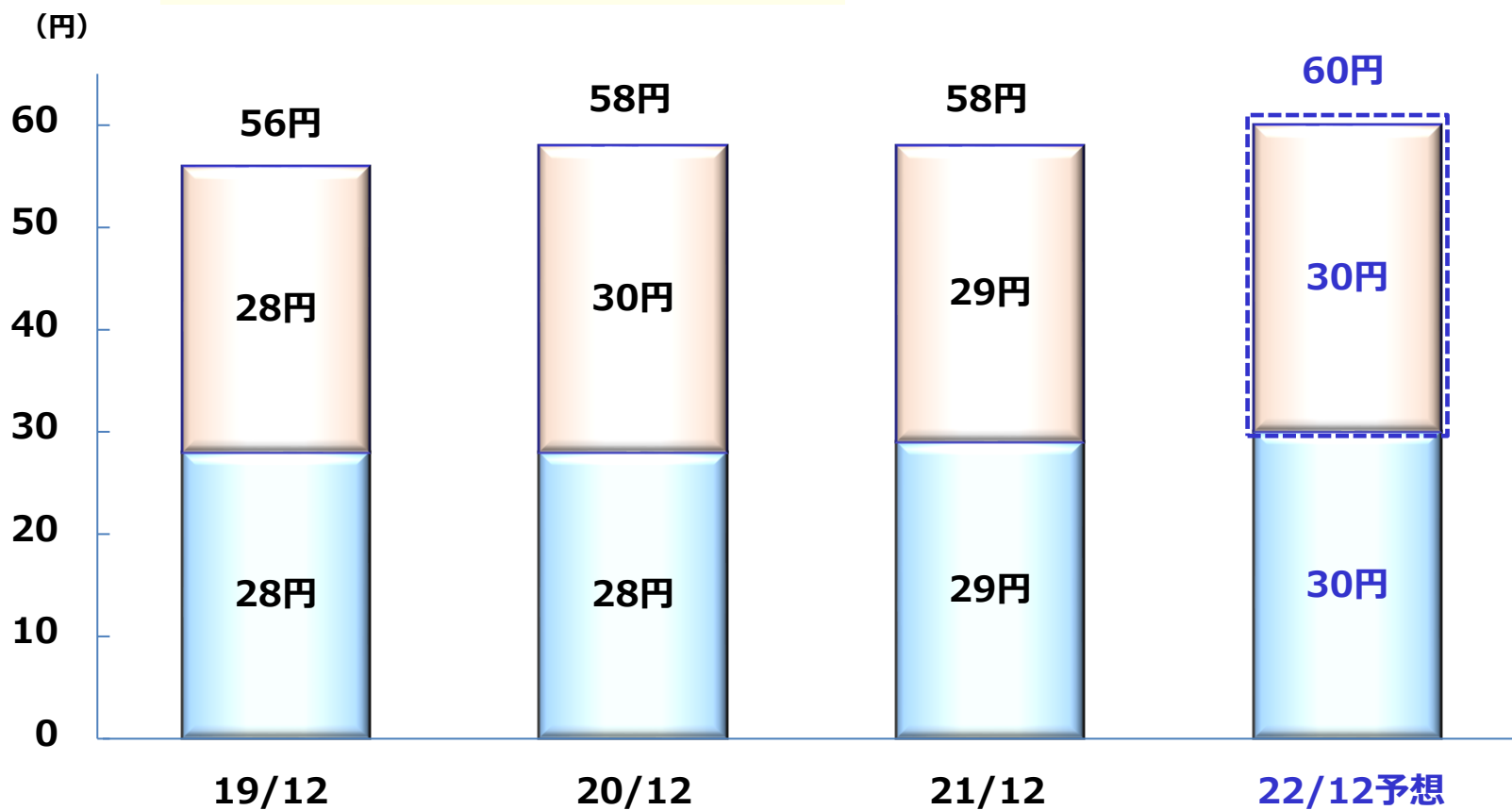




〈還元方針〉 2022年12月期以降

- ・年間配当額・・・60円以上
- ・総還元性向・・・50%以上

 1株当たり期末配当金
 1株当たり中間配当金



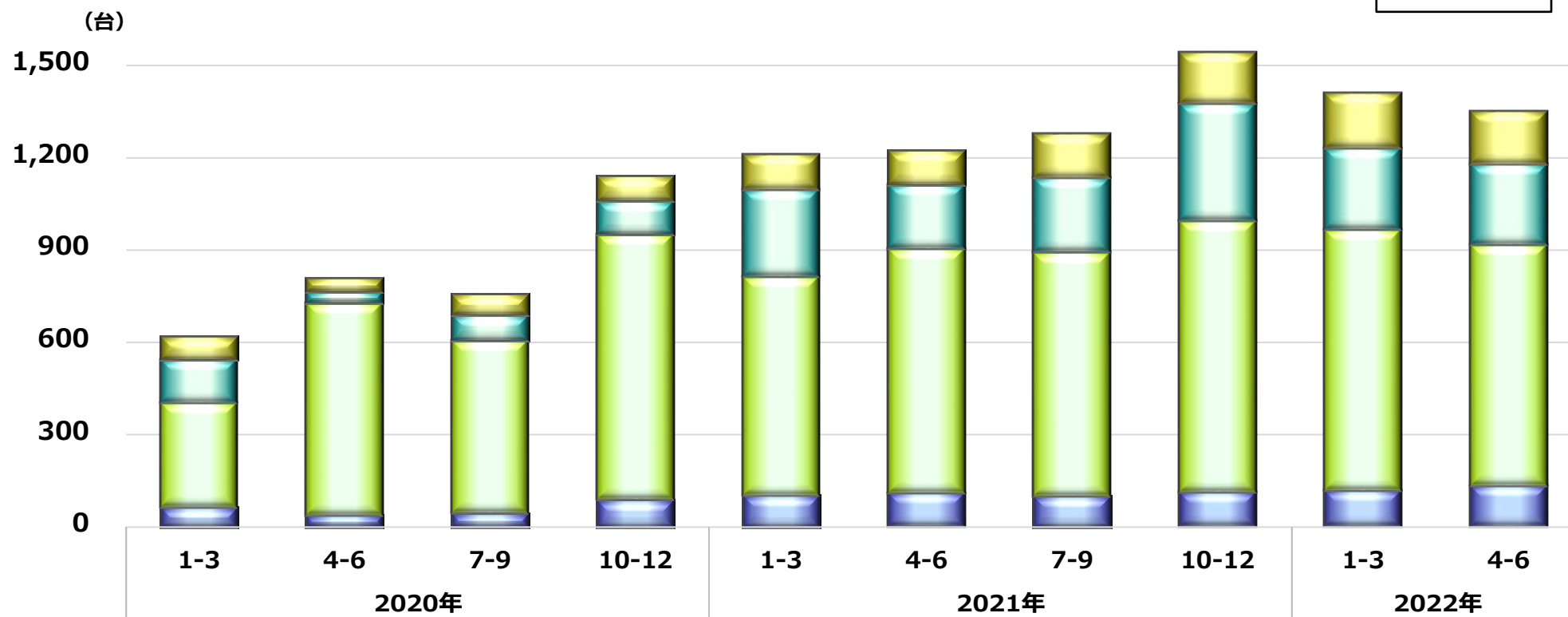
総還元性向	73.8%	118.2%	79.3%	50%以上
-------	-------	--------	-------	-------

<参考資料>

工作機械受注台数 <四半期推移>



(受注台数)



	1-3月	4-6月	7-9月	10-12月	1-3月	4-6月	7-9月	10-12月	1-3月	4-6月
米州	74	44	67	80	114	111	144	167	179	171
欧州	142	37	83	110	282	208	242	380	265	261
アジア	340	690	563	863	712	793	792	884	848	785
国内	63	38	44	88	102	111	101	112	118	133
合計	619	809	757	1,141	1,210	1,223	1,279	1,543	1,410	1,350

経営指標の推移（過去10年間）



	売上高 (百万円)	営業利益		経常利益		親会社株主に帰属する 当期純利益		EPS (円)	ROE (%)	1株当たり 年間配当金 (円)
		(百万円)	利益率 (%)	(百万円)	利益率 (%)	(百万円)	利益率 (%)			
2013年2月期	37,858	1,579	4.2	2,254	6.0	2,299	6.1	54.66	6.0	30.00
2014年2月期	43,481	2,606	6.0	3,219	7.4	1,143	2.6	27.17	2.7	34.00
2015年2月期	50,957	5,476	10.7	6,150	12.1	4,695	9.2	111.36	9.8	44.00
2016年2月期	54,457	5,735	10.5	5,206	9.6	3,720	6.8	87.98	7.4	46.00
2017年2月期	48,937	3,606	7.4	3,583	7.3	3,181	6.5	81.77	6.9	48.00
2018年2月期	60,772	6,210	10.2	7,015	11.5	5,780	9.5	155.68	12.9	52.00
2018年12月期※	65,939	9,712	14.7	9,570	14.5	6,795	10.3	186.04	14.3	54.00
2019年12月期	60,651	5,817	9.6	6,161	10.2	4,053	6.7	113.72	8.3	56.00
2020年12月期	45,670	2,172	4.8	2,772	6.1	1,731	3.8	49.07	3.5	58.00
2021年12月期	64,360	7,415	11.5	7,795	12.1	5,740	8.9	150.83	10.4	58.00
2022年12月期(予想)	80,500	10,800	13.4	11,100	13.8	7,900	9.8	207.99	12.3	60.00

※2018年12月期は決算期変更のため、当社および国内連結子会社は10カ月・海外連結子会社は12カ月の変則決算となっております。

特機 事業



キャッシュドロアー&プリンター
mPOP



小型プリンター
TSP100IVシリーズ



メロディースピーカー
mC-Sound



カスタマーディスプレイ
SCD222U

工作機械 事業



スイス型CNC自動旋盤 SL-10



スイス型CNC自動旋盤 SX-38 type B



スイス型CNC自動旋盤 SR-32JIII type B