

2020年12月期 第2四半期 決算資料

スター精密株式会社
<https://www.star-m.jp>

証券コード 7718

2020年8月11日

本資料に記載されている業績見通し等の将来に関する記述は、当社が現在入手している情報および合理的であると判断する一定の前提に基づいており、その達成を当社として約束する趣旨のものではありません。また、実際の業績等は様々な要因により大きく異なる可能性があります。

<2020年12月期 第2四半期 決算資料>

- 当第2四半期の概況 P 2
- 連結業績概況 P 3
- 四半期情報（売上高） P 4
- 事業別概況
 - ・ 特機事業 P 5
 - ・ 工作機械事業 P 6
 - ・ 精密部品事業 P 7
- 設備投資/研究開発費 P 8
- 貸借対照表 P 9
- キャッシュ・フロー P 10
- 主な経営指標 P 11
- 株主還元 P 12

<参考資料>

- 工作機械受注台数<四半期推移> P 14
- 経営指標の推移（過去10年間） P 15
- 事業および取扱い製品 P 16

前年同期比で大幅な減収減益

■ 売上高	210.7億円	△32.9%	(前年同期比)
■ 営業利益	6.2億円	△80.8%	(")
■ 経常利益	6.0億円	△82.8%	(")
■ 親会社株主に帰属する 当期純利益	0.6億円	△97.1%	(")

- ✓ 新型コロナウイルス感染症の拡大により販売活動が大幅に制限されたことを受け、工作機械の販売が大幅に減少したことにより、売上、利益ともに大幅に減少

連結業績概況



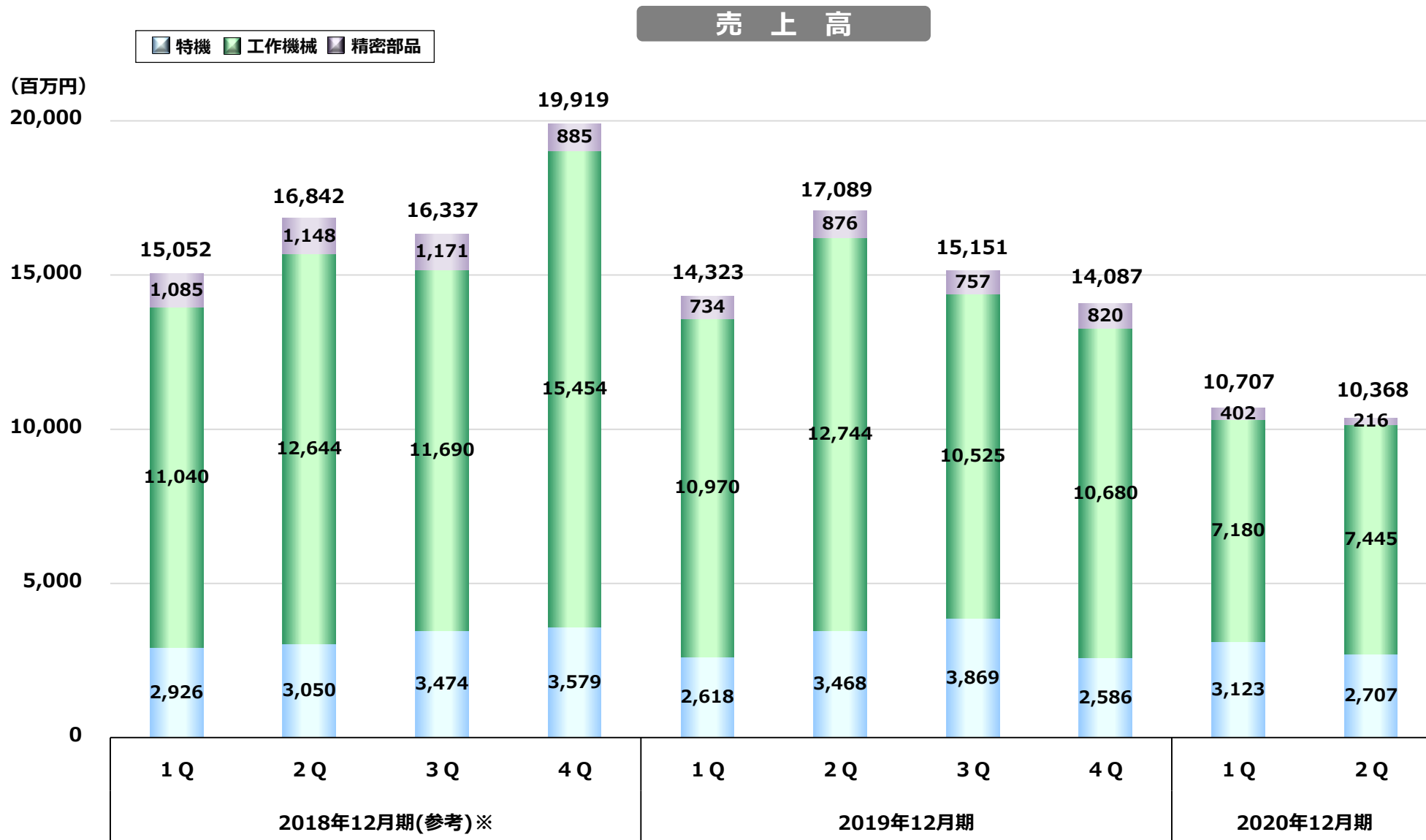
(百万円)

	第2四半期					通期				
	2019年6月実績		2020年6月実績			2019年12月期実績		2020年12月期修正予想(8/11発表)		
	金額	利益率(%)	金額	利益率(%)	対前期比(%)	金額	利益率(%)	金額	利益率(%)	対前期比(%)
売上高 特機	6,086		5,830		△4.2	12,542		10,330		△17.6
工作機械	23,715		14,625		△38.3	44,920		29,680		△33.9
精密部品	1,610		619		△61.6	3,188		990		△69.0
合計	31,412		21,076		△32.9	60,651		41,000		△32.4
営業利益 特機	883	14.5	827	14.2	△6.3	1,614	12.9	1,010	9.8	△37.4
工作機械	3,480	14.7	852	5.8	△75.5	6,332	14.1	1,600	5.4	△74.7
精密部品	76	4.8	31	5.1	△59.2	184	5.8	40	4.0	△78.3
消去又は全社	△1,170		△1,084			△2,314		△2,000		
合計	3,269	10.4	626	3.0	△80.8	5,817	9.6	650	1.6	△88.8
経常利益	3,536	11.3	609	2.9	△82.8	6,161	10.2	700	1.7	△88.6
親会社株主に帰属する当期純利益	2,406	7.7	69	0.3	△97.1	4,053	6.7	100	0.2	△97.5

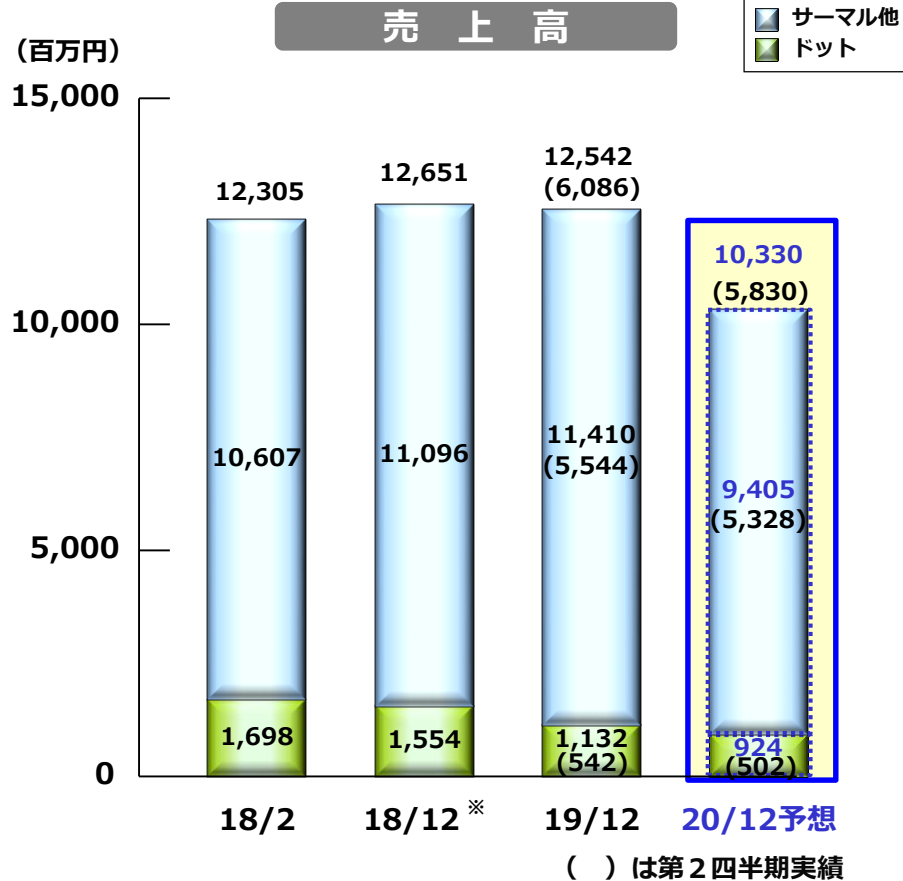
ROE (%)	-	-	8.3	0.2
1株当たり配当金	28円	28円	56円	56円
DOE (%)	-	-	4.1	4.1

				下期計画 レート	通期予想 レート	為替感応度*	
為替 レート	US\$	110.06円	108.30円	109.06円	105.00円	106.65円	48百万円
	EUR	124.32円	119.32円	122.08円	120.00円	119.66円	9百万円
	GBP	142.43円	136.59円	139.27円	135.00円	135.80円	1百万円
	CHF	110.10円	112.12円	109.72円	110.00円	111.06円	5百万円

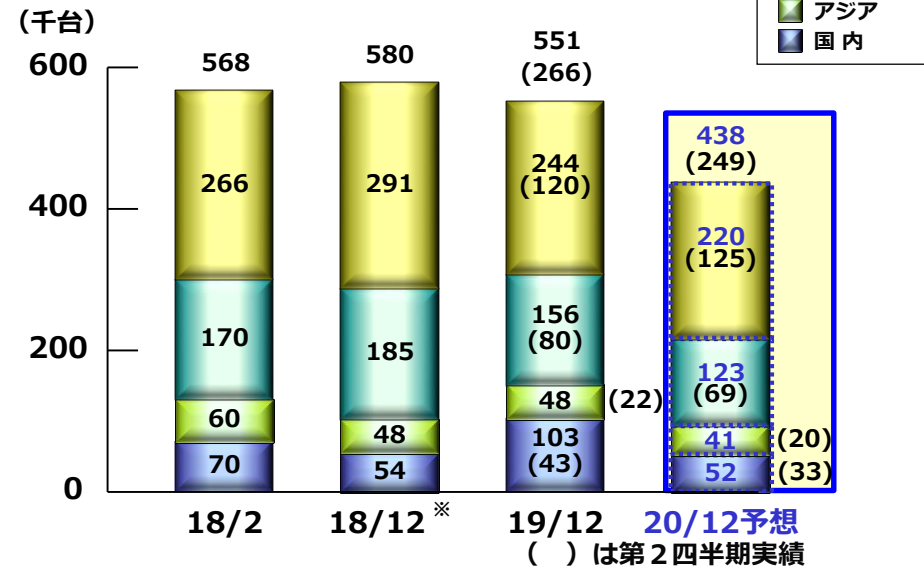
※為替感応度は、外貨1円当たりにおける営業利益影響度



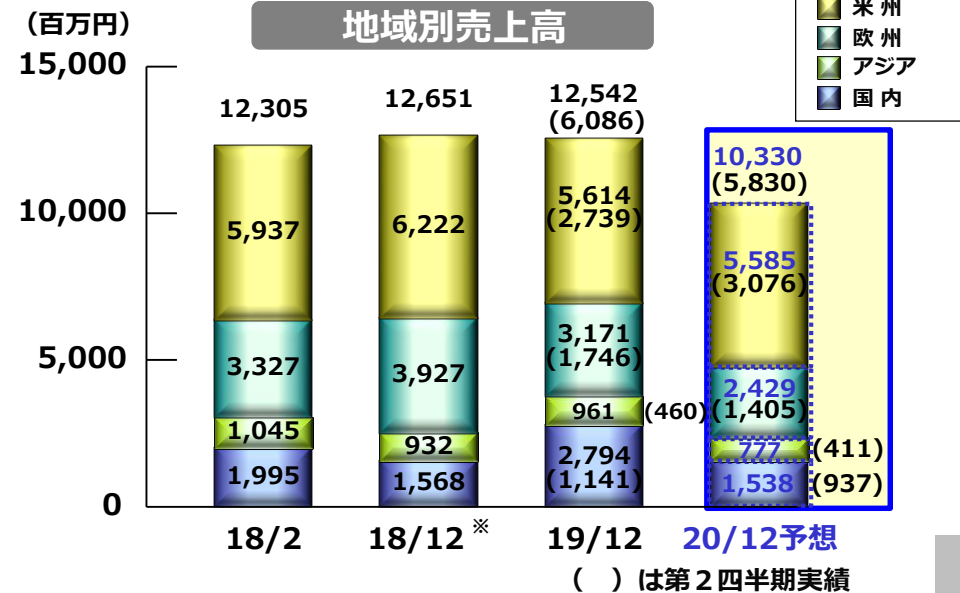
※ 2018年12月期は決算期変更のため、当社および国内連結子会社は10カ月・海外連結子会社は12カ月の変則決算となっております。2018年12月期(参考)として示す数値は、2019年12月期以降と同じ四半期に置き換えて算出した参考値です。



地域別販売台数

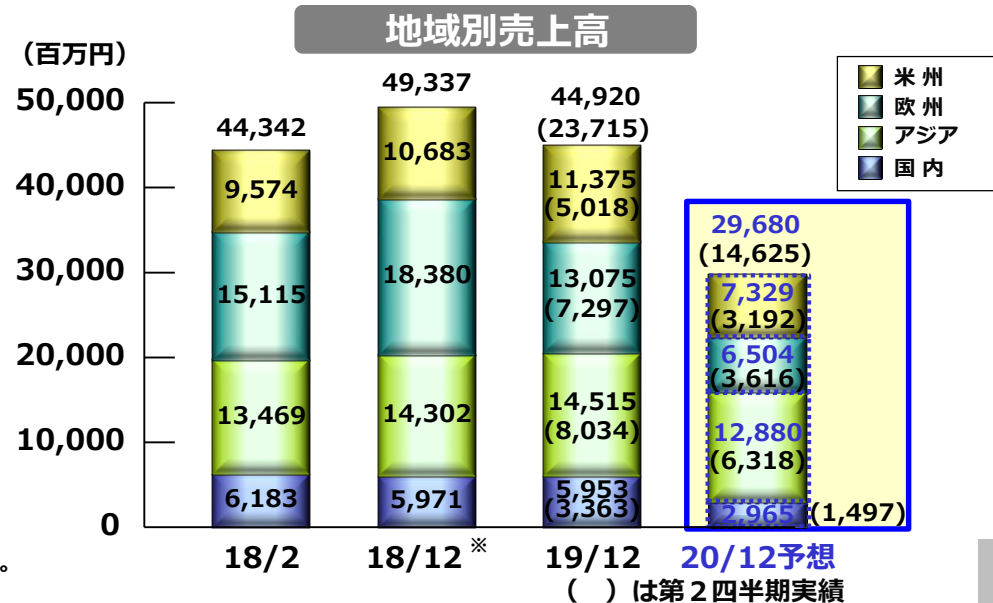
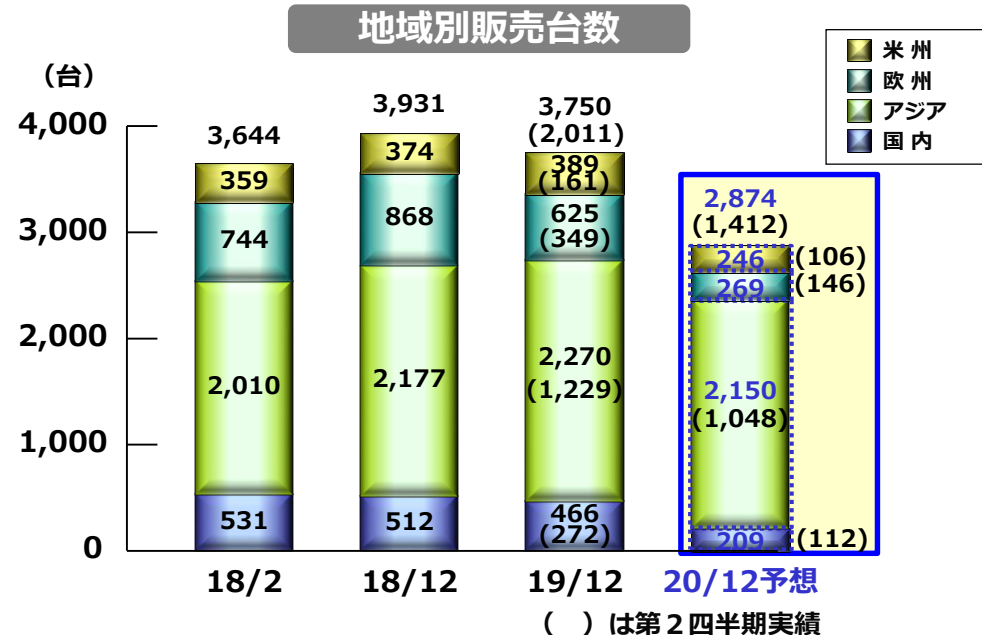
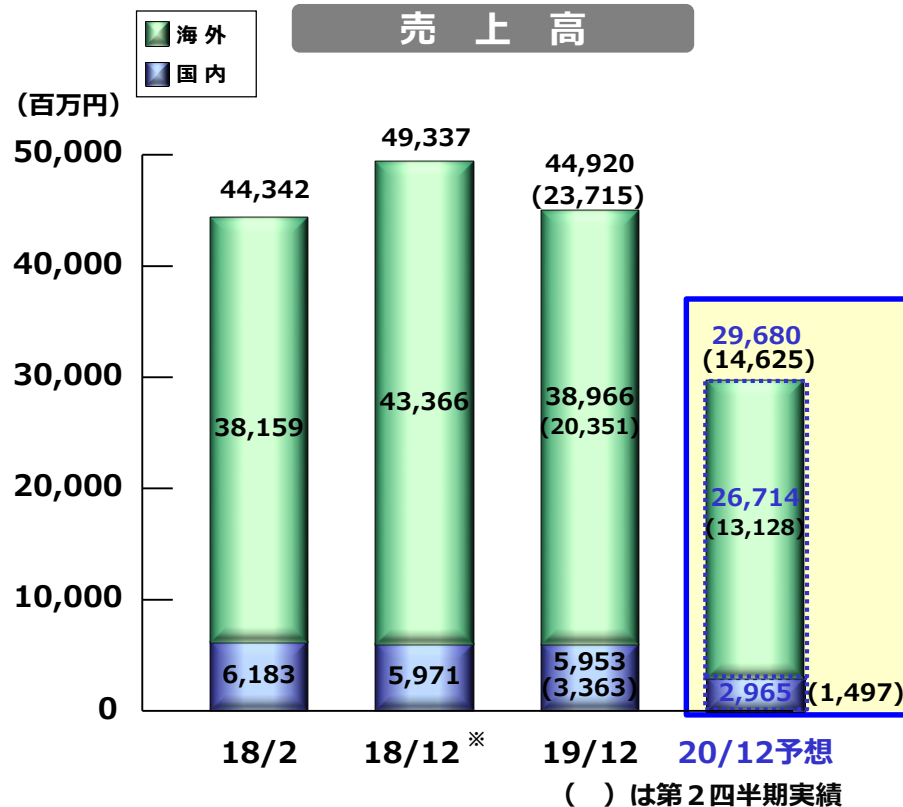


地域別売上高



- ・各市場とも新型コロナウイルス感染症の影響を受ける
- ・米国市場はフードデリバリー向けが好調で売上は増加
- ・欧州市場は市況が低迷し、売上は減少
- ・国内市場は消費増税特需の反動も重なり、売上は減少

※18/12は当社および国内連結子会社は10カ月、海外連結子会社12カ月を連結対象期間としています。

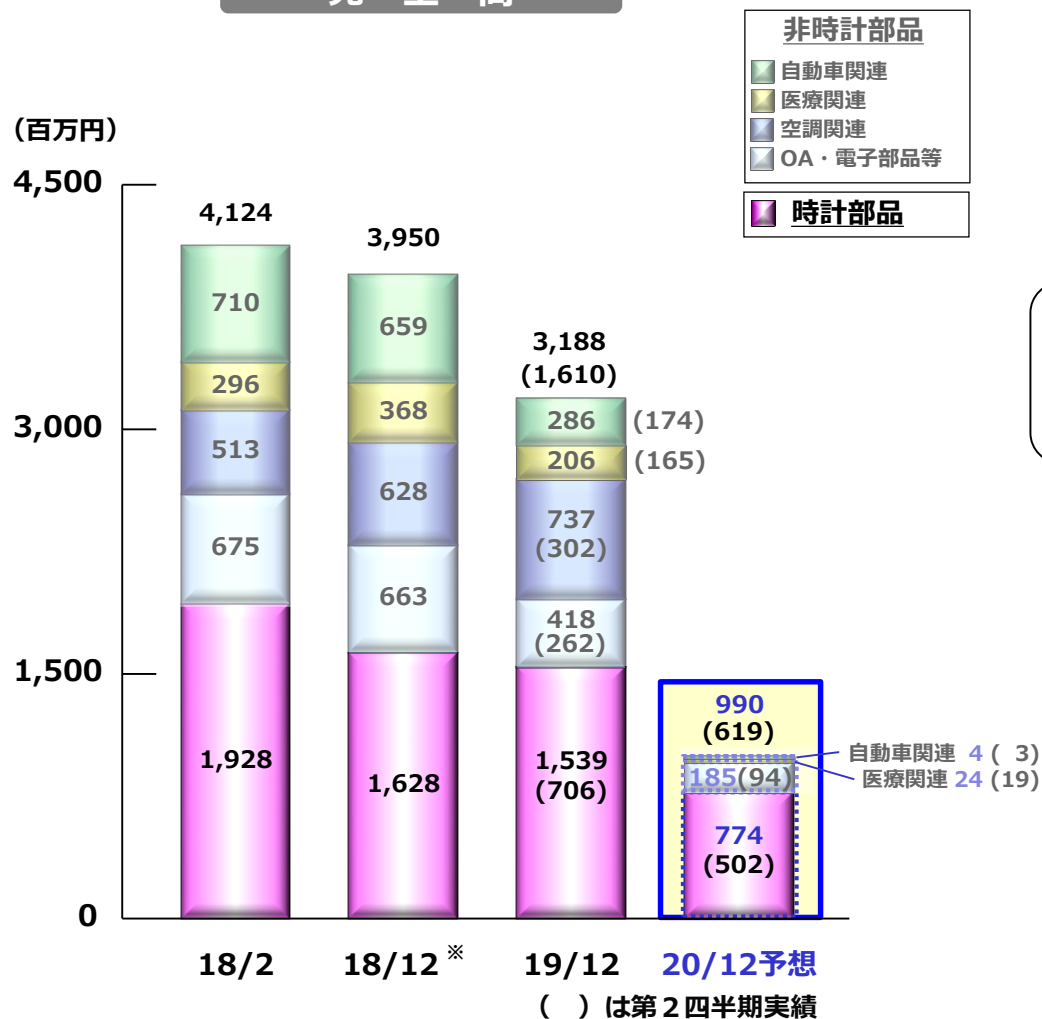


- ・各市場とも新型コロナウイルス感染症により販売活動が大幅に制限
- ・米国市場は好調に推移していた医療関連が減速、欧州市場・国内市場では依然として自動車関連が振るわず、売上は大幅に減少
- ・アジア市場では、中国では、いち早く需要が回復したものの、期初の落ち込みを補うには至らず、売上は減少

※18/12は当社および国内連結子会社は10カ月、海外連結子会社12カ月を連結対象期間としています。



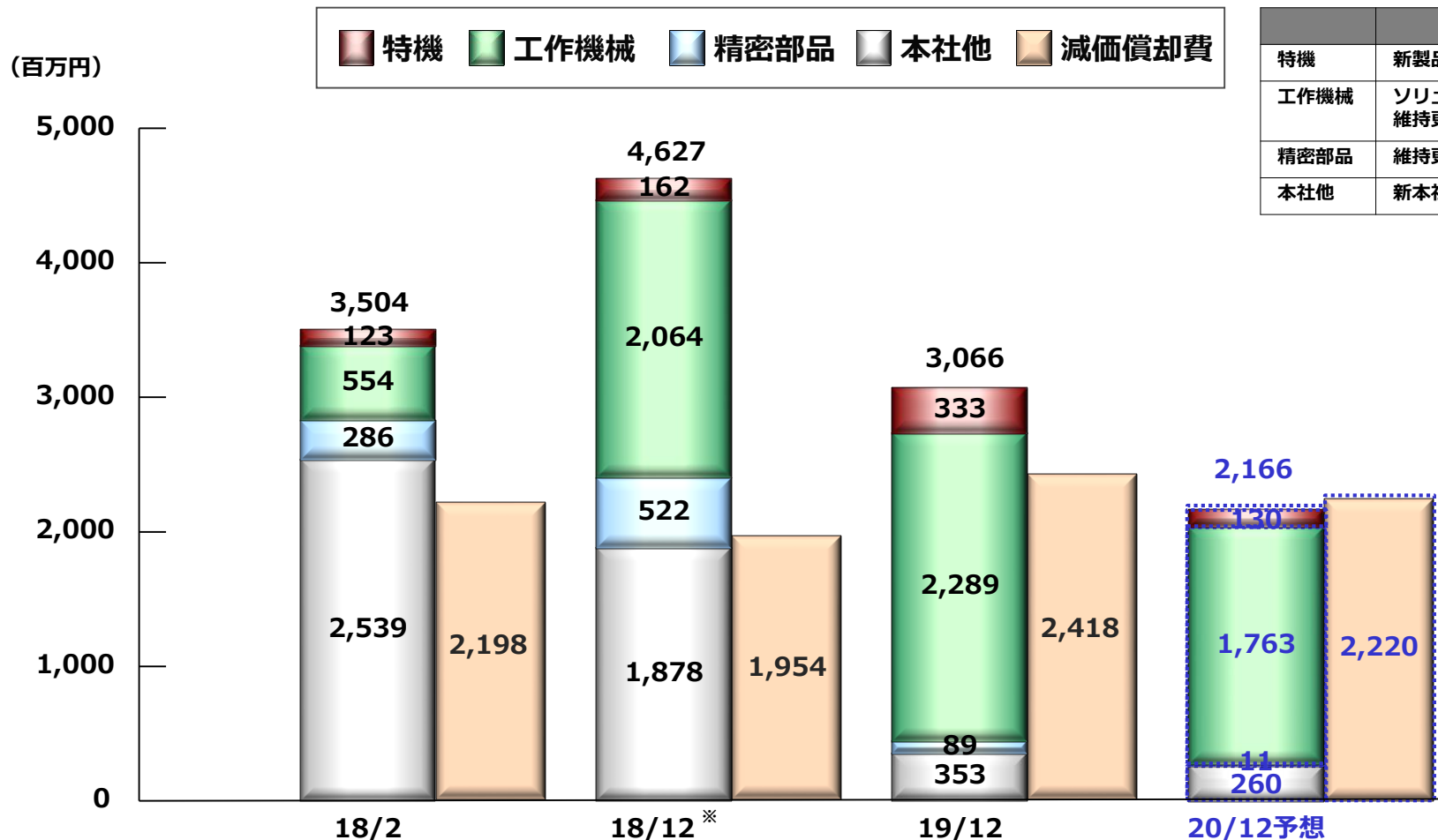
売上高



- ・ 時計部品は、腕時計メーカーでの新型コロナウイルス感染症の影響による販売不振を受け、売上は大幅に減少
- ・ 非時計部品は2020年3月末をもって基本的に撤退

※18/12は当社および国内連結子会社は10カ月、海外連結子会社12カ月を連結対象期間としています。

設備投資



研究開発費

(百万円)

	18/2	18/12*	19/12	20/12 予想
研究開発費	1,994	1,469	1,679	1,414

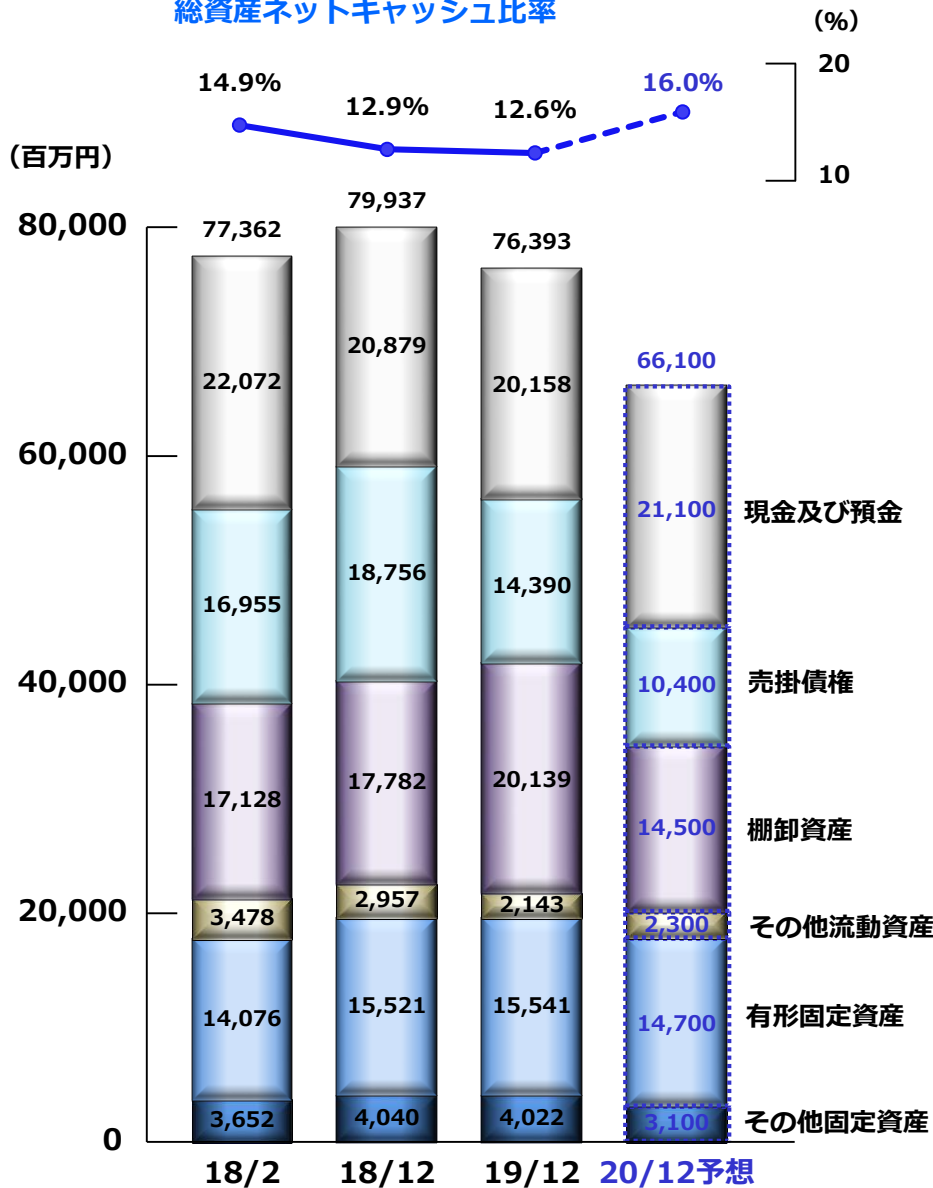
※18/12は当社および国内連結子会社は10カ月、海外連結子会社12カ月を連結対象期間としています。

貸借対照表



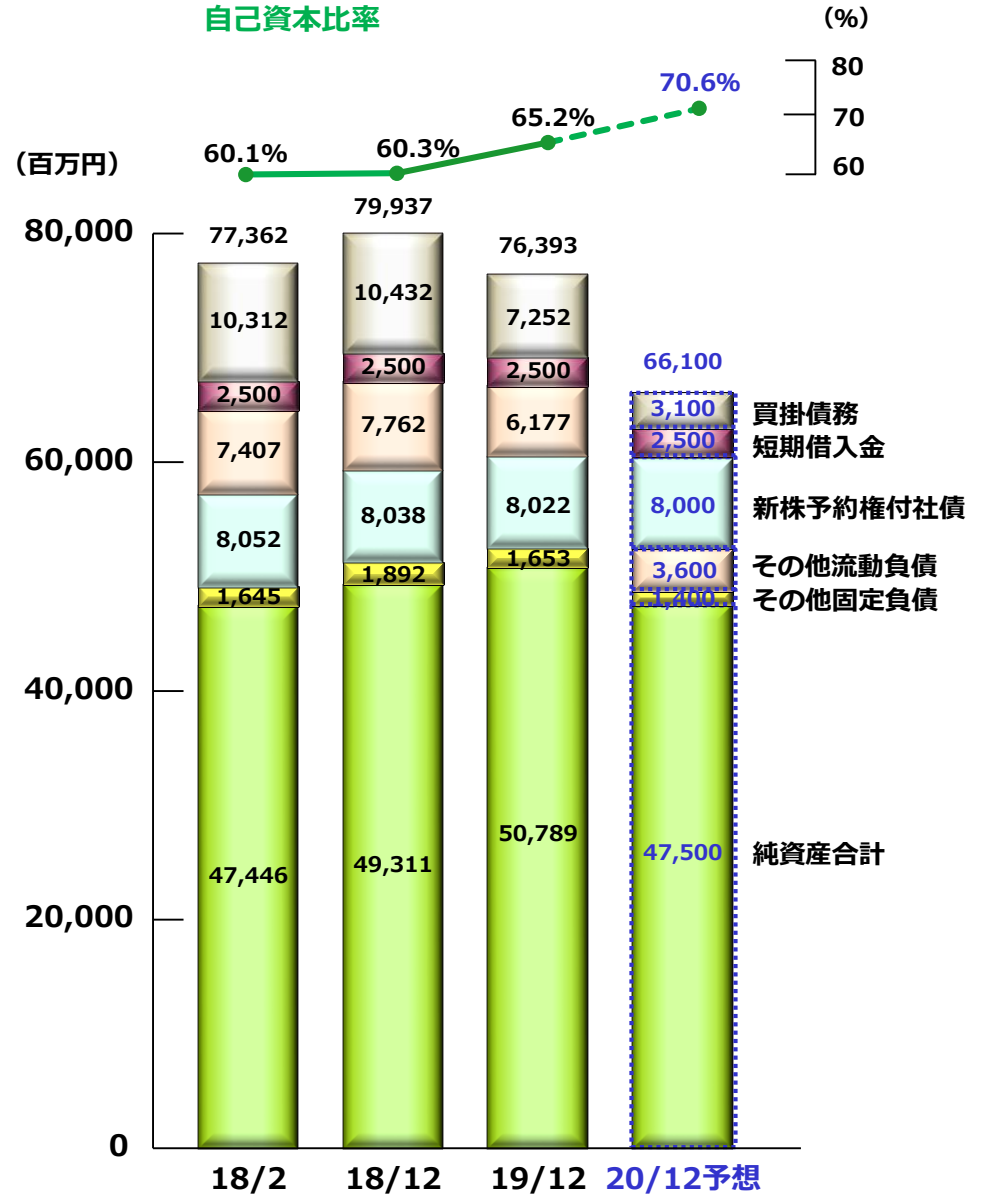
資産

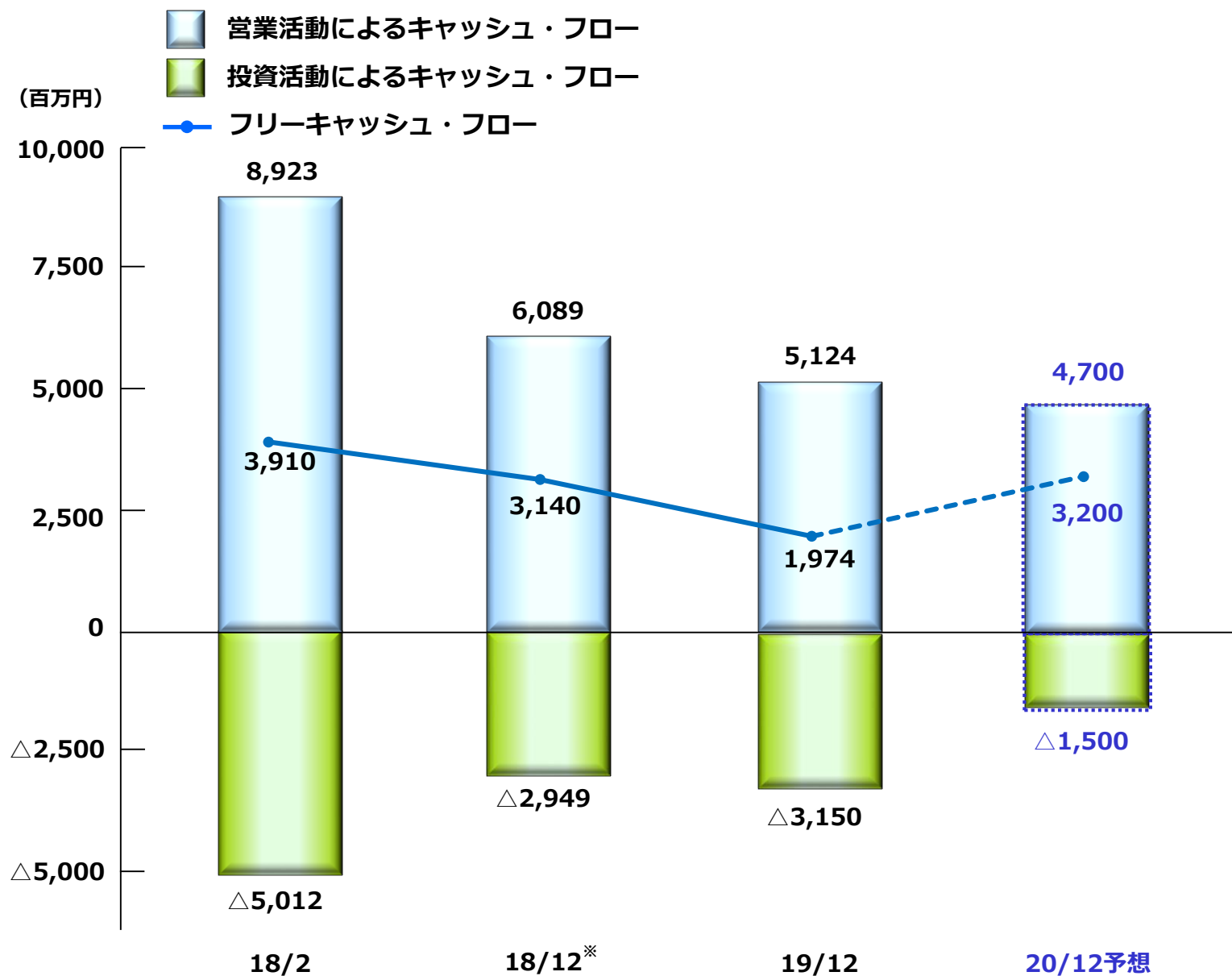
総資産ネットキャッシュ比率



負債・純資産

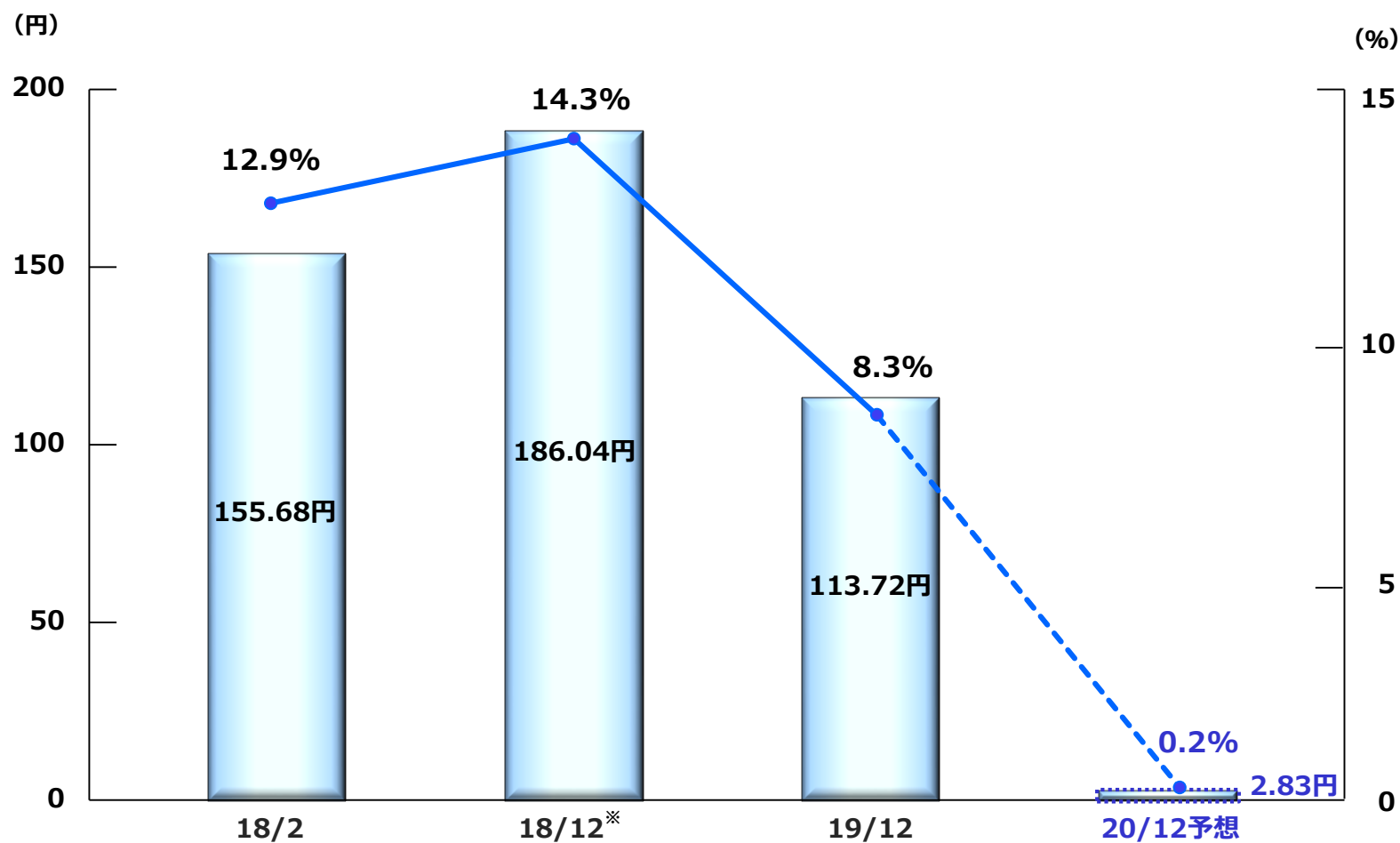
自己資本比率





※18/12は当社および国内連結子会社は10カ月、海外連結子会社12カ月を連結対象期間としています。

■ EPS (1株当たり当期純利益)
 ● ROE (自己資本当期純利益率)

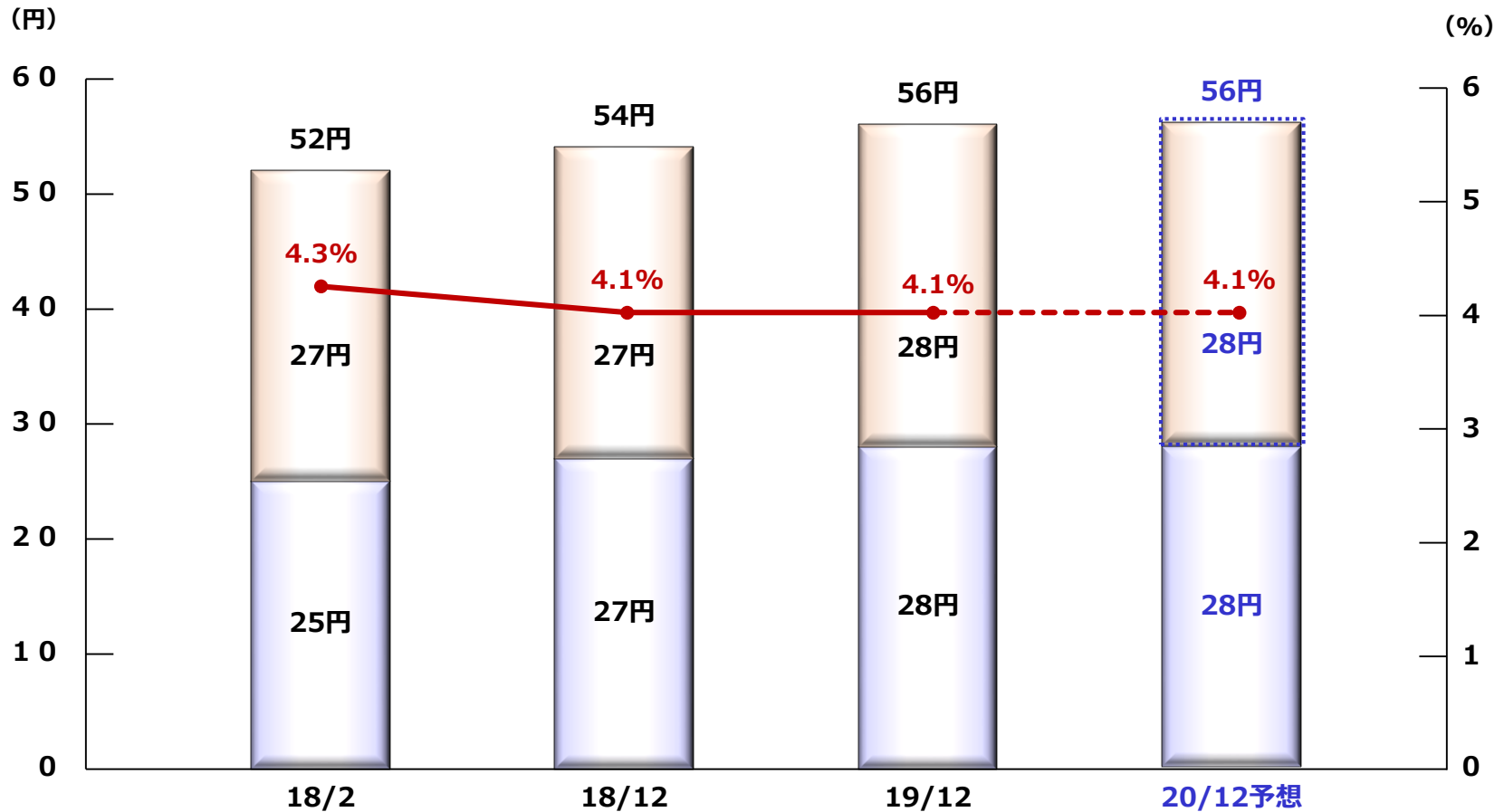


※18/12は当社および国内連結子会社は10カ月、海外連結子会社12カ月を連結対象期間としています。

- ・ 総還元性向・・・50%以上
- ・ 目標DOE・・・4.5%以上

1株当たり期末配当金
 1株当たり中間配当金

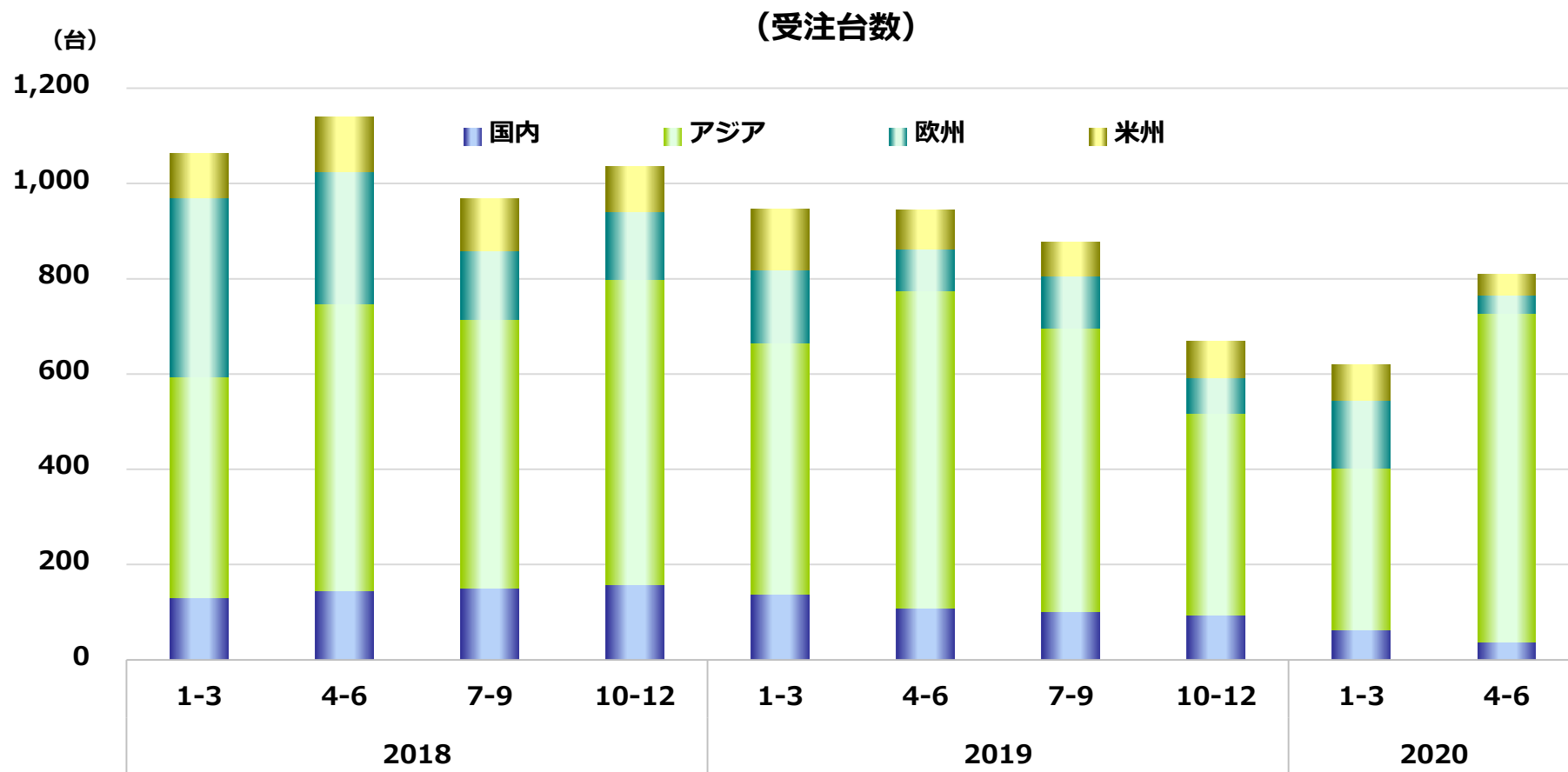
DOE (株主資本配当率)



総還元性向	53.1%	55.2%	73.8%	50%以上
-------	-------	-------	-------	-------

〈参考資料〉

工作機械受注台数 <四半期推移>



	1-3月	4-6月	7-9月	10-12月	1-3月	4-6月	7-9月	10-12月	1-3月	4-6月
米州	94	115	109	96	127	82	71	76	74	44
欧州	375	277	145	141	153	87	108	75	142	37
アジア	463	602	564	640	529	666	595	425	340	690
国内	131	146	150	159	137	109	102	93	63	38
合計	1,063	1,140	968	1,036	946	944	876	669	619	809

経営指標の推移（過去10年間）



	売上高 (百万円)	営業利益		経常利益		親会社株主に帰属する 当期純利益		EPS (円)	ROE (%)	DOE (%)	1株当たり 年間配当金 (円)
		(百万円)	利益率 (%)	(百万円)	利益率 (%)	(百万円)	利益率 (%)				
2011年2月期	35,717	1,428	4.0	1,194	3.3	161	0.5	3.71	0.4	2.5	22.0
2012年2月期	41,654	3,952	9.5	4,025	9.7	2,426	5.8	56.94	6.7	3.0	26.0
2013年2月期	37,858	1,579	4.2	2,254	6.0	2,299	6.1	54.66	6.0	3.3	30.0
2014年2月期	43,481	2,606	6.0	3,219	7.4	1,143	2.6	27.17	2.7	3.4	34.0
2015年2月期	50,957	5,476	10.7	6,150	12.1	4,695	9.2	111.36	9.8	3.9	44.0
2016年2月期	54,457	5,735	10.5	5,206	9.6	3,720	6.8	87.98	7.4	3.9	46.0
2017年2月期	48,937	3,606	7.4	3,583	7.3	3,181	6.5	81.77	6.9	4.1	48.0
2018年2月期	60,772	6,210	10.2	7,015	11.5	5,780	9.5	155.68	12.9	4.3	52.0
2018年12月期 [※]	65,939	9,712	14.7	9,570	14.5	6,795	10.3	186.04	14.3	4.1	54.0
2019年12月期	60,651	5,817	9.6	6,161	10.2	4,053	6.7	113.72	8.3	4.1	56.0
2020年12月期(予想)	41,000	650	1.6	700	1.7	100	0.2	2.83	0.2	4.1	56.0

※2018年12月期は当社および国内連結子会社10カ月、海外連結子会社12カ月を連結対象期間としています。

特機 事業



キャッシュドローア&プリンター
mPOP



小型プリンター
mC-Printシリーズ



モバイルプリンター
SM-L200

工作機械 事業



主軸固定型自動旋盤 SK-51 type A



スイス型CNC自動旋盤 SX-38 type B



スイス型CNC自動旋盤 SR-20JII type B

精密部品 事業

時計部品

