

2018年12月期 第1四半期 決算資料

スター精密株式会社
<https://www.star-m.jp>

証券コード 7718

2018年7月11日

<2018年12月期 第1四半期 決算資料>

- 2018年12月期 第1四半期 連結対象期間 P 2
- 連結業績概況（対計画差異） P 3
- 事業別概況
 - 特機事業 P 4
 - 工作機械事業 P 5
 - 精密部品事業 P 6

<参考資料>

- 工作機械受注台数<四半期推移> P 8
- 事業および取扱い製品 P 9

2018年12月期 第1四半期 連結対象期間



決算期を2月末日から12月31日に変更し、海外連結子会社との期ズレを解消。
経過期間となる2018年12月期は2018年3月1日から12月31日までの10カ月間決算。

2018年12月期

(国内10カ月、海外12カ月)

2018年12月期 連結対象期間

- ・ 当社および国内連結子会社 : 10カ月 (2018年3月1日～12月31日)
- ・ 海外連結子会社 : 12カ月 (2018年1月1日～12月31日)

2018年12月期 第1四半期の連結対象期間

- ・ 当社および国内連結子会社 : 3カ月 (2018年3月1日～5月31日)
- ・ 海外連結子会社 : 5カ月 (2018年1月1日～5月31日)

	2018年12月期											
	1月	2月	3月	4月	5月	6月	7月	8月	9月	10月	11月	12月
当社および国内連結子会社 (10カ月)			第1四半期			第2四半期			第3四半期			
海外連結子会社 (12カ月)			第1四半期					第2四半期			第3四半期	

連結業績概況（対計画差異）



(百万円)

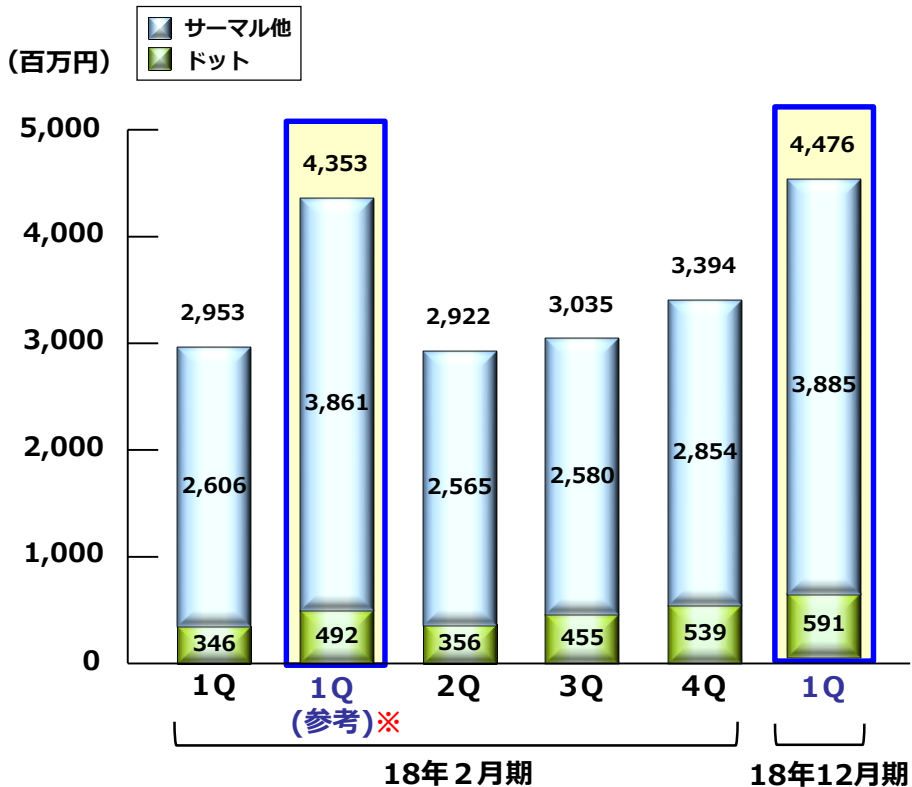
	2018年12月期 1Q実績※		2018年12月期 1Q計画		差異	
	金額	利益率 (%)	金額	利益率 (%)	金額	増減率 (%)
売上高 特 機	4,476		4,672		△195	△4.2
工作機械	17,908		14,705		3,203	+21.8
精密部品	1,498		1,367		131	+9.6
合計	23,884		20,745		3,138	+15.1
営業利益 特 機	817	18.3	892	19.1	△75	△8.4
工作機械	3,691	20.6	2,525	17.2	1,165	+46.2
精密部品	150	10.0	85	6.2	65	+76.1
消去又は全社	△653		△682		28	
合計	4,006	16.8	2,821	13.6	1,184	+42.0
経常利益	4,069	17.0	2,877	13.9	1,191	+41.4
親会社株主に帰属する当期純利益	3,320	13.9	2,362	11.4	958	+40.6

為替 レート	US\$	108.42円	105.00円
	EUR	132.29円	130.00円
	GBP	150.42円	145.00円
	CHF	112.87円	110.00円

※2018年12月期1Q実績は当社および国内連結子会社は3カ月間、海外連結子会社は5カ月間を連結対象期間としております。



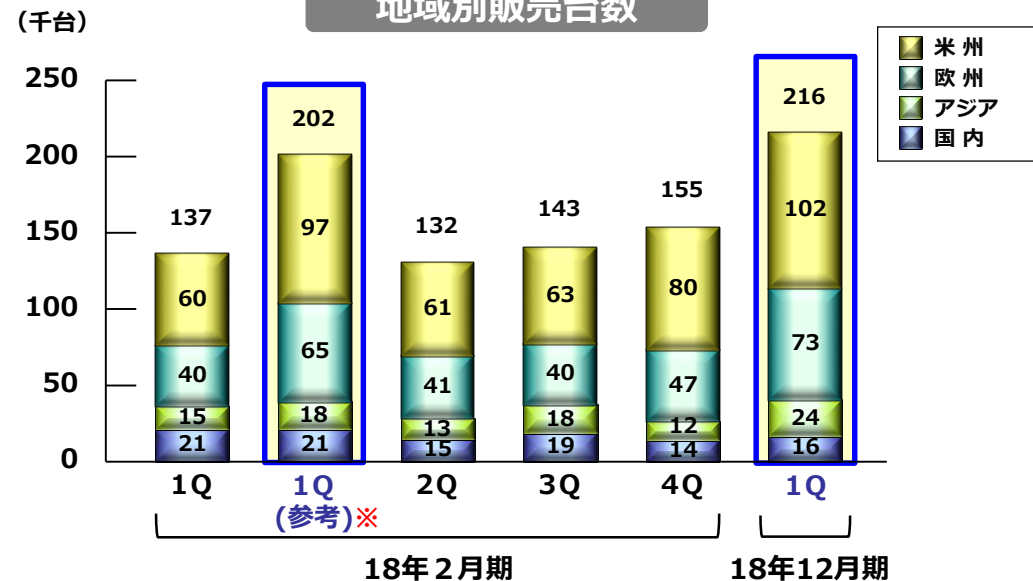
売上高



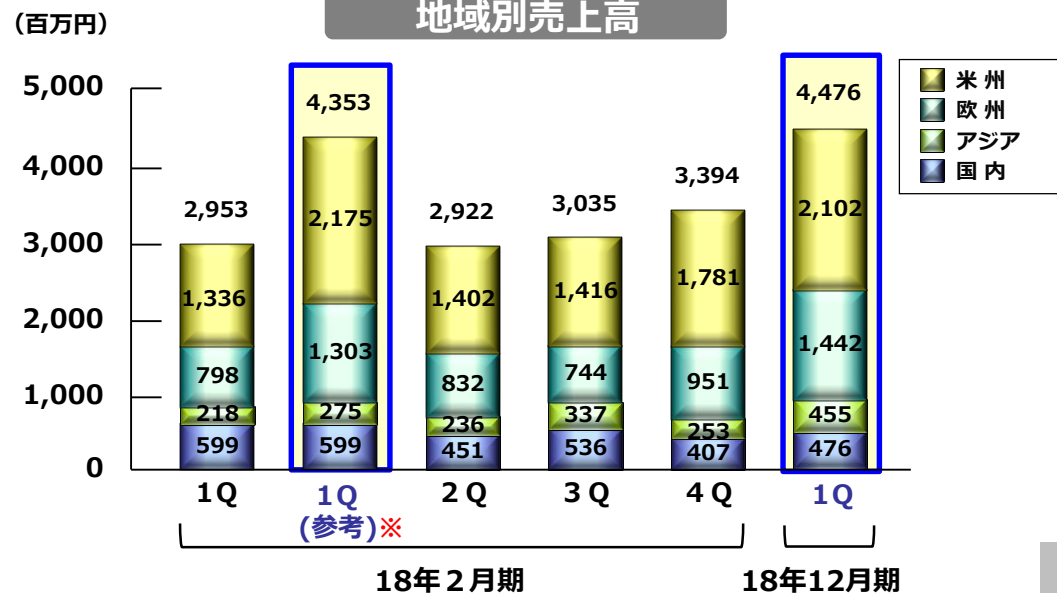
- ・ 米国市場および欧州市場での販売は堅調に推移
- ・ アジア市場は中国においてサーマル完成品など一部の需要が落ち込むが、その他は堅調に推移
- ・ 国内市場は全体としては底堅く推移するが、大口の案件は低調な動きとなる

※ 1Q(参考)として示す数値は、2018年12月期1Qに対して同条件で比較を行うため、同期間に置き換えて算出した比較参考数値です。

地域別販売台数

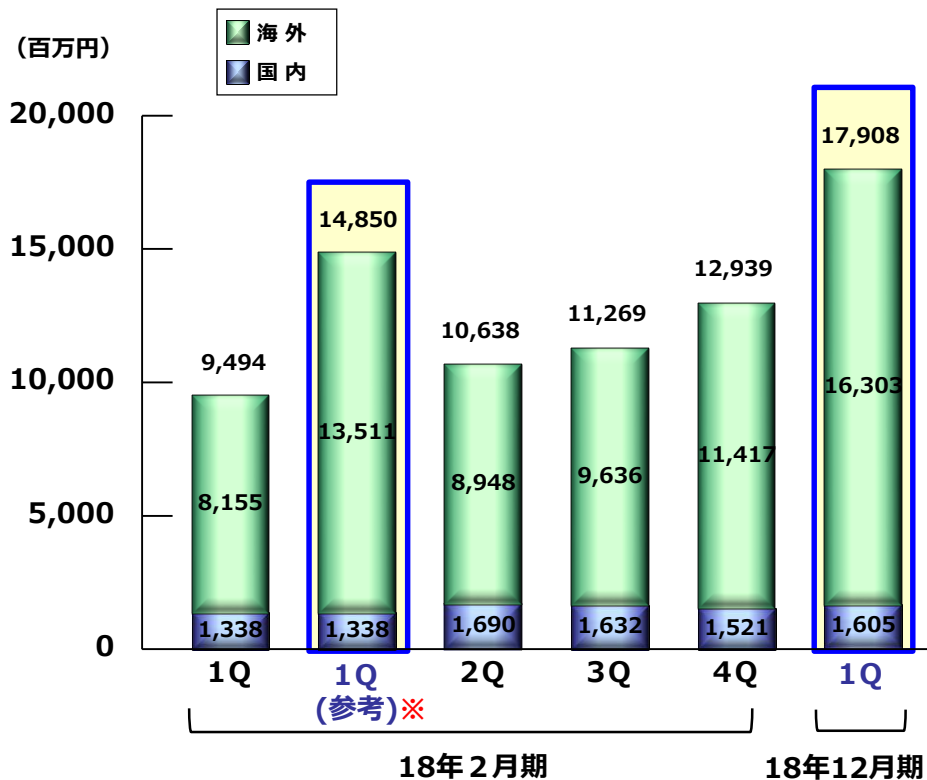


地域別売上高

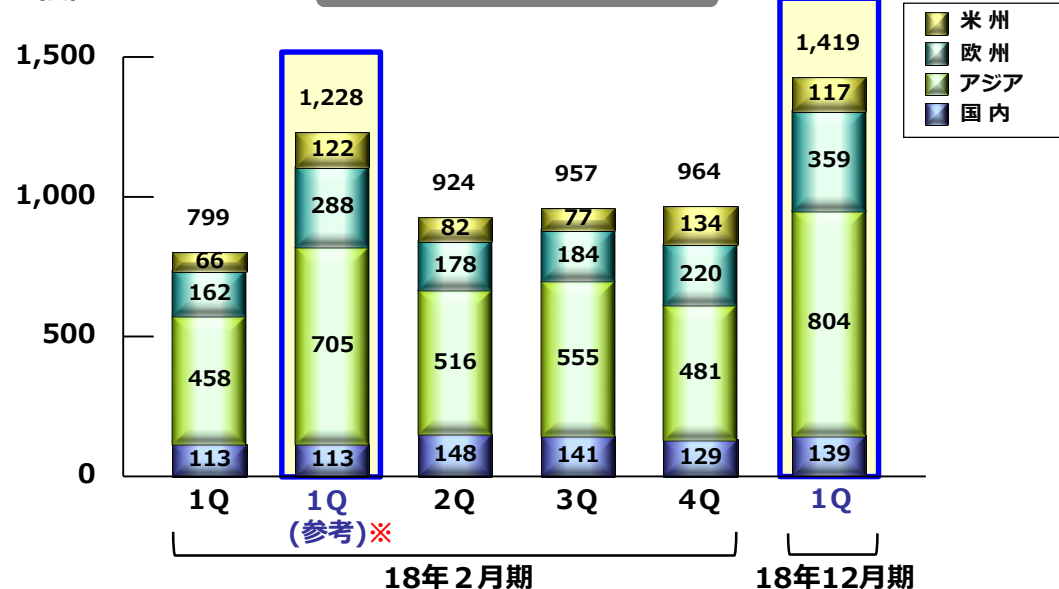




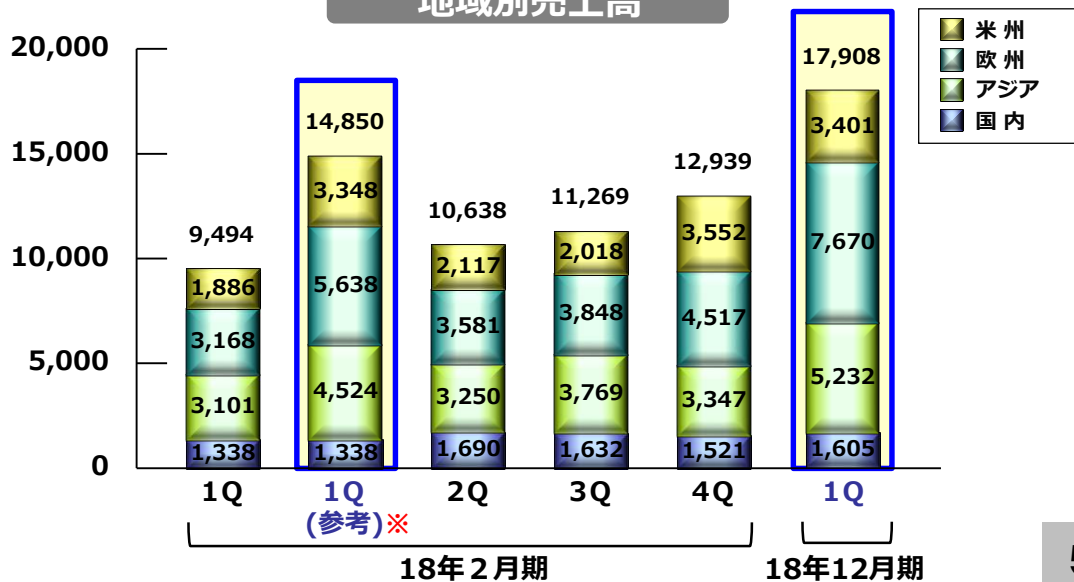
売上高



地域別販売台数



地域別売上高

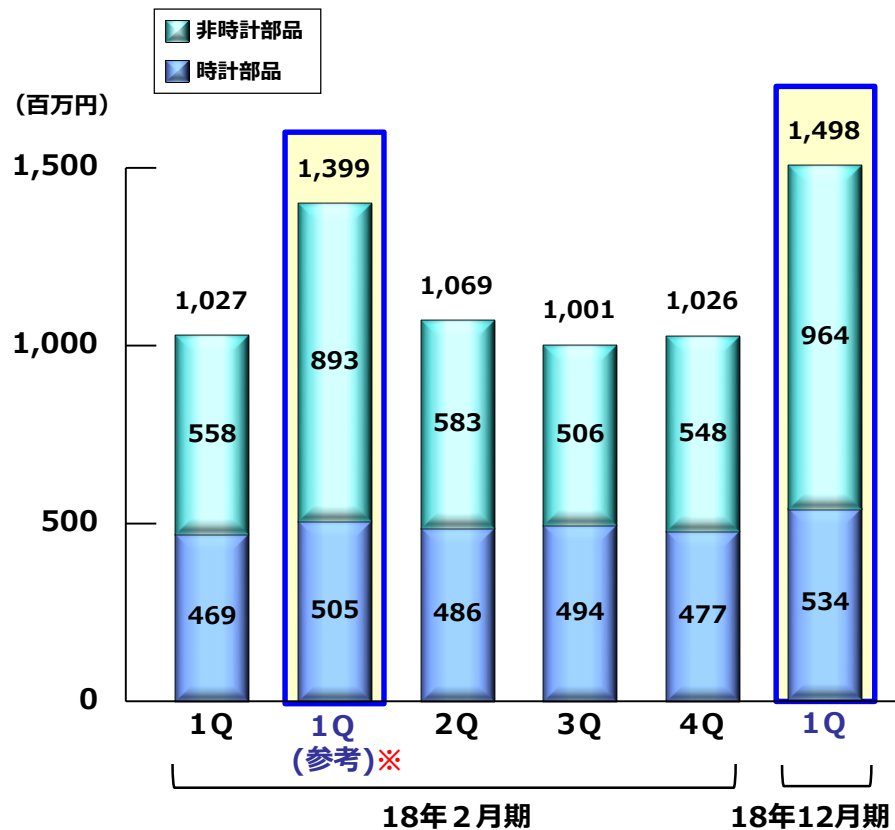


- ・米国市場は医療関連を中心に販売は堅調に推移
- ・欧州市場は自動車関連を中心にドイツ、イタリア等の主要市場において販売は好調に推移
- ・中国を中心としたアジア市場では自動車や通信、医療関連の販売が好調に推移
- ・国内市場は自動車、半導体など幅広い業種において販売が好調に推移

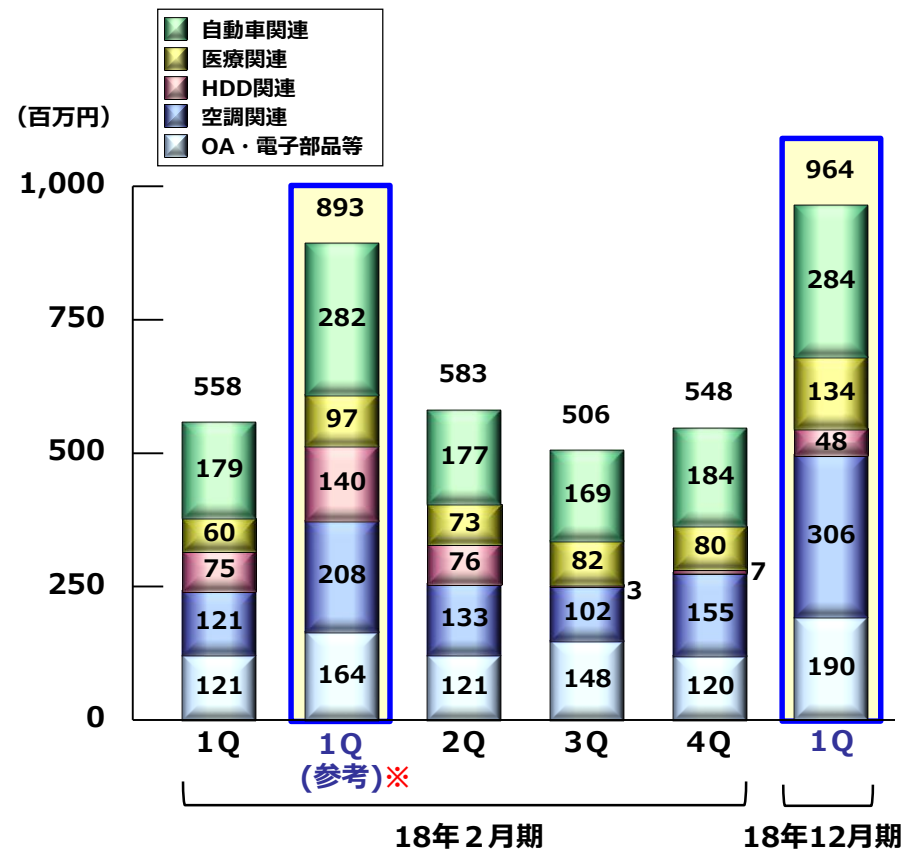
※ 1Q(参考)として示す数値は、2018年12月期1Qに対して同条件で比較を行うため、同期間に置き換えて算出した比較参考数値です。



売上高



非時計部品売上高

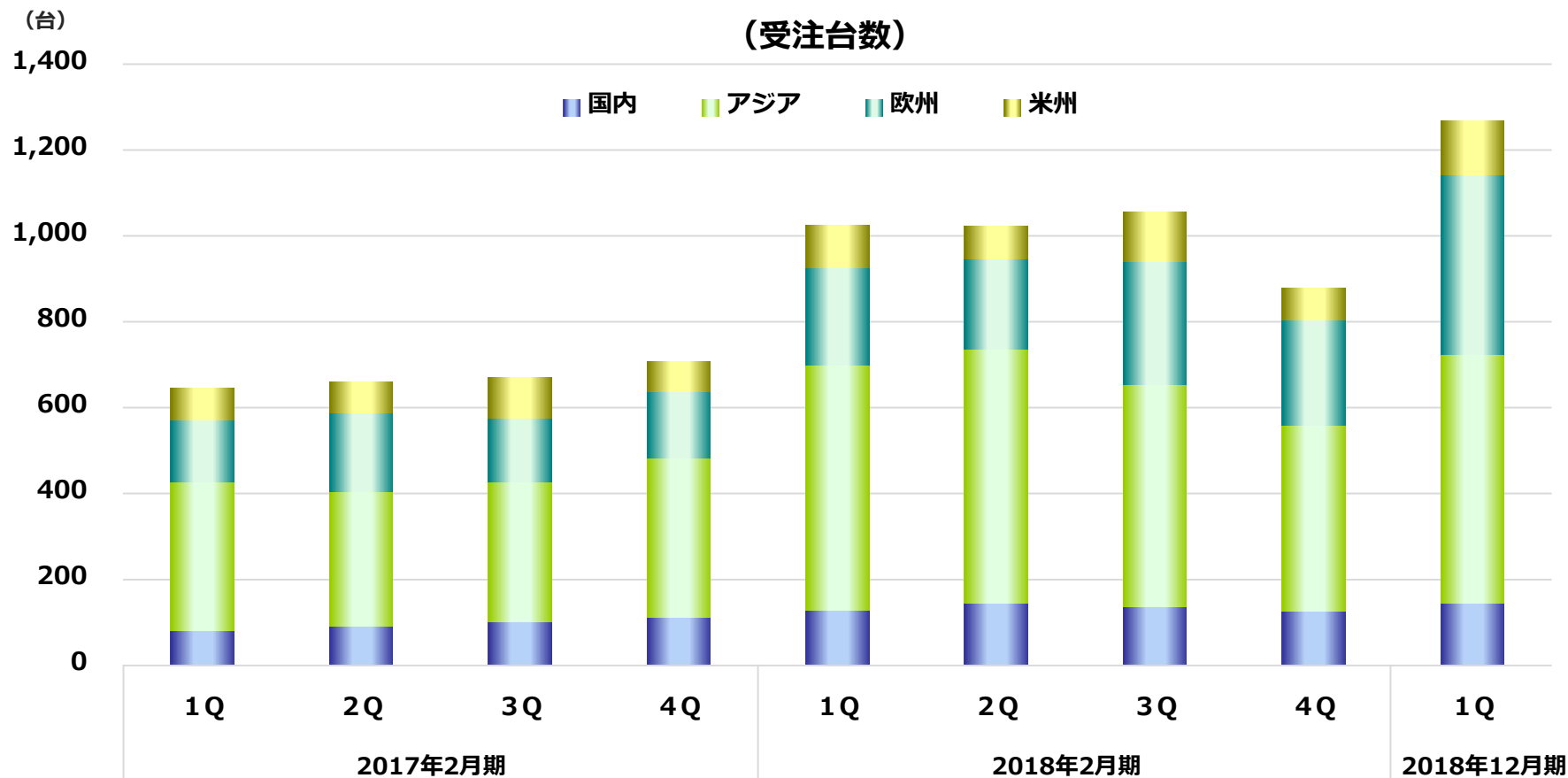


- ・時計部品は腕時計メーカーの販売好調を受け、販売は堅調に推移
- ・非時計部品はHDD部品が市場の縮小に伴い販売が低調に推移したが、医療関連部品や空調関連部品の販売は堅調に推移

※ 1Q(参考)として示す数値は、2018年12月期1Qに対して同条件で比較を行うため、同期間に置き換えて算出した比較参考数値です。

〈参考資料〉

工作機械受注台数 <四半期推移>



	3-5月	6-8月	9-11月	12-2月	3-5月	6-8月	9-11月	12-2月	3-5月
米州	73	72	94	69	99	76	115	75	126
欧州	144	183	148	155	228	209	287	245	418
アジア	347	313	326	371	571	592	517	432	578
国内	81	92	102	112	128	145	137	127	145
合計	645	660	670	707	1,026	1,022	1,056	879	1,267

特機 事業



キャッシュドローア&プリンター
mPOP



小型プリンター
TSP100III



モバイルプリンター
SM-L200

工作機械 事業



スイス型CNC自動旋盤 SV-20R



スイス型CNC自動旋盤 SR-38 type B



スイス型CNC自動旋盤 SR-20JII type B

精密部品 事業

時計部品



非時計部品

(自動車用・空調機器用・HDD用・医療用等部品)



(自動車用部品)