



# 2010年2月期 第3四半期 決算資料

スター精密株式会社

<http://www.star-m.jp>

証券コード 7718

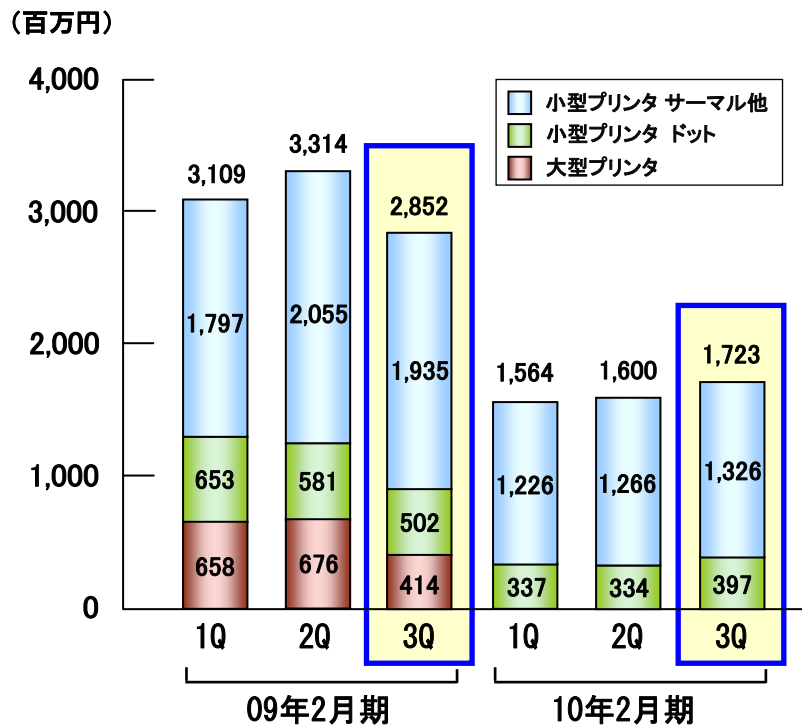
■ 財務情報	P2
■ 事業別概況	
・ 特機事業	P3
・ コンポーネント事業	P4
・ 工作機械事業	P5
・ 精密部品事業	P6
■ 参考：事業および取扱い製品	P7

(百万円)

	2009年2月期 実績								2010年2月期 実績								対前年同期比	
	1Q		2Q		3Q		1Q~3Q計		1Q		2Q		3Q		1Q~3Q計		1Q~3Q計	
	金額	利益率 (%)	金額	利益率 (%)	金額	利益率 (%)	金額	利益率 (%)	金額	利益率 (%)	金額	利益率 (%)	金額	利益率 (%)	金額	利益率 (%)	金額	増減率
<b>売上高</b>																		
特機(大型プリンタ)	658		676		414		1,750		-		-		-		-		△ 1,750	△ 100.0
(小型プリンタ)	2,450		2,637		2,437		7,525		1,564		1,600		1,723		4,888		△ 2,637	△ 35.0
計	3,109		3,314		2,852		9,276		1,564		1,600		1,723		4,888		△ 4,387	△ 47.3
コンポーネント	3,120		3,352		4,558		11,032		2,280		1,737		2,045		6,062		△ 4,969	△ 45.0
工作機械	8,030		9,249		7,031		24,311		2,480		2,204		3,053		7,738		△ 16,573	△ 68.2
精密部品	1,024		1,107		1,139		3,270		587		841		976		2,405		△ 864	△ 26.4
<b>合計</b>	15,284		17,024		15,581		47,890		6,912		6,383		7,798		21,094		△ 26,796	△ 56.0
<b>営業利益</b>																		
特機(大型プリンタ)	△ 20	-	△ 154	-	△ 54	-	△ 229	-	-	-	-	-	-	-	-	-	229	-
(小型プリンタ)	626	25.5	489	18.6	567	23.3	1,683	22.4	△ 3	-	112	7.0	77	4.5	186	3.8	△ 1,497	△ 88.9
計	605	19.5	335	10.1	512	18.0	1,454	15.7	△ 3	-	112	7.0	77	4.5	186	3.8	△ 1,267	△ 87.2
コンポーネント	274	8.8	454	13.6	1,106	24.3	1,835	16.6	△ 338	-	△ 296	-	△ 415	-	△ 1,050	-	△ 2,886	-
工作機械	2,275	28.3	2,354	25.5	1,792	25.5	6,422	26.4	△ 158	-	△ 306	-	△ 139	-	△ 605	-	△ 7,027	-
精密部品	185	18.1	145	13.1	192	16.9	523	16.0	△ 178	-	12	1.5	56	5.8	△ 109	-	△ 633	-
消去又は全社	△ 566		△ 567		△ 584		△ 1,718		△ 416		△ 429		△ 453		△ 1,298		419	
<b>合計</b>	2,774	18.2	2,721	16.0	3,020	19.4	8,516	17.8	△ 1,095	-	△ 908	-	△ 874	-	△ 2,878	-	△ 11,394	-
<b>経常利益</b>	2,892	18.9	2,974	17.5	2,937	18.9	8,804	18.4	△ 1,158	-	△ 825	-	△ 769	-	△ 2,753	-	△ 11,558	-
<b>当期純利益</b>	1,902	12.4	1,415	8.3	2,476	15.9	5,795	12.1	△ 1,217	-	△ 1,756	-	△ 556	-	△ 3,530	-	△ 9,325	-

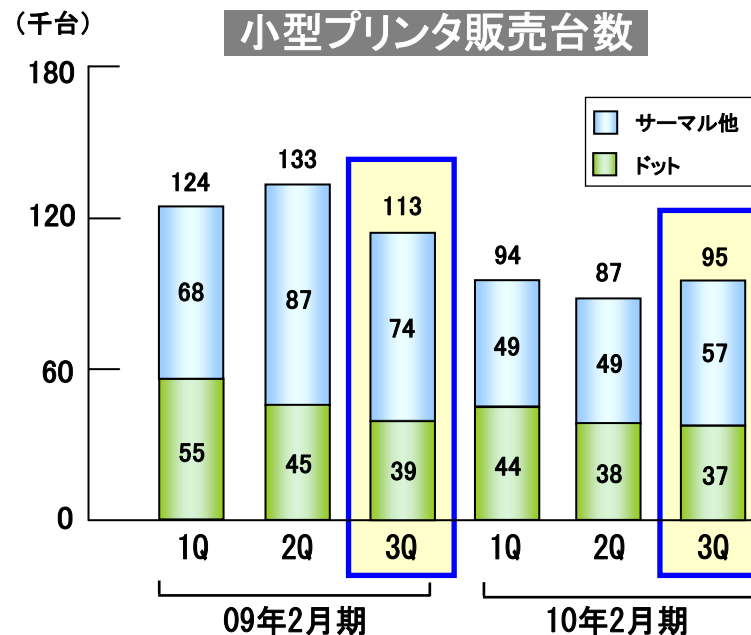
為替レート	US\$	105.84				94.87
	EUR	161.00				129.39

## 売上高

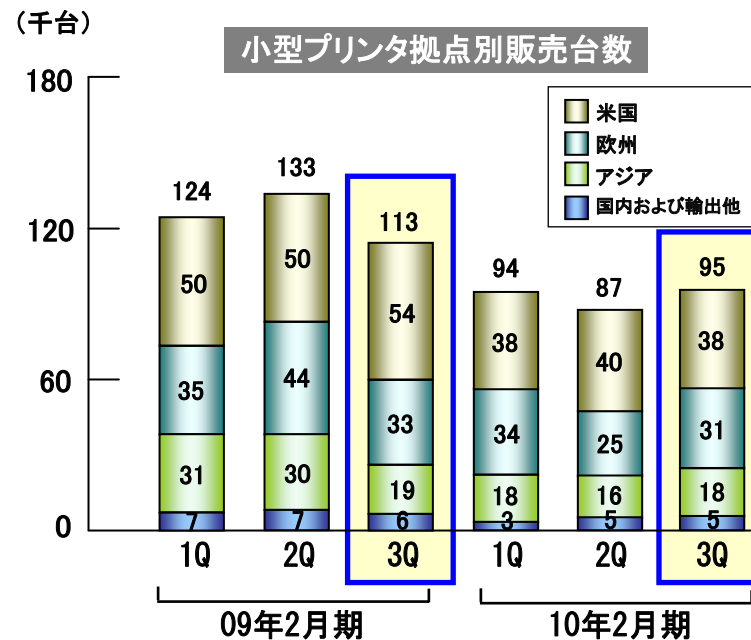


・南米や中国などの地域で販売回復の兆しが見られるものの、新規投資への慎重な姿勢が続いたことに加え、為替の影響もあり、ドットインパクト製品、サーマル製品ともに売上は大幅に減少

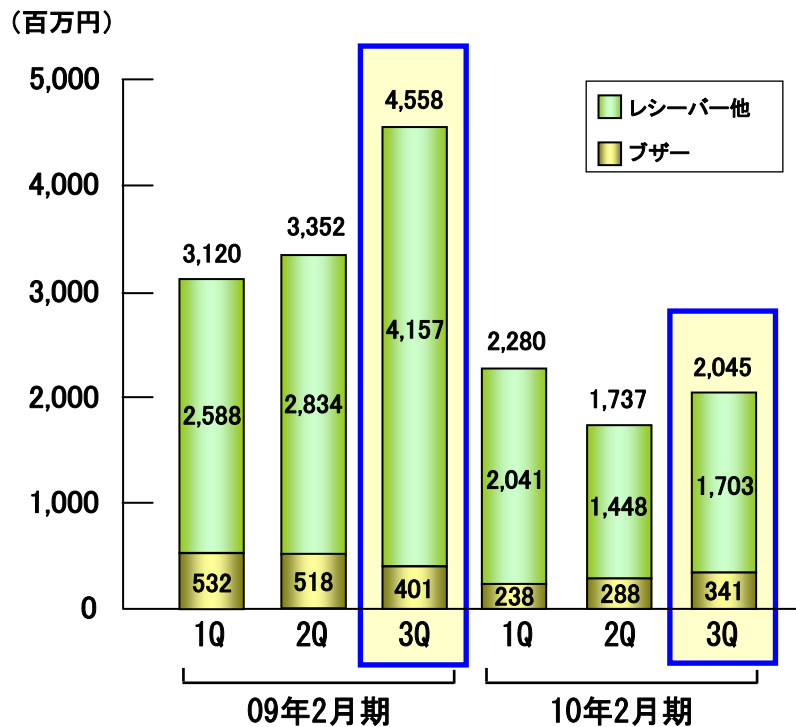
## 小型プリンタ販売台数



## 小型プリンタ拠点別販売台数

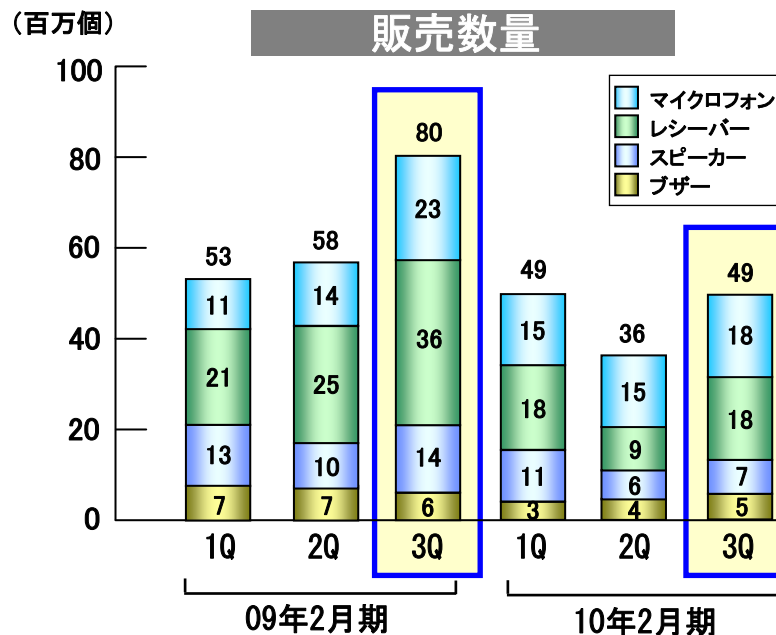


## 売上高

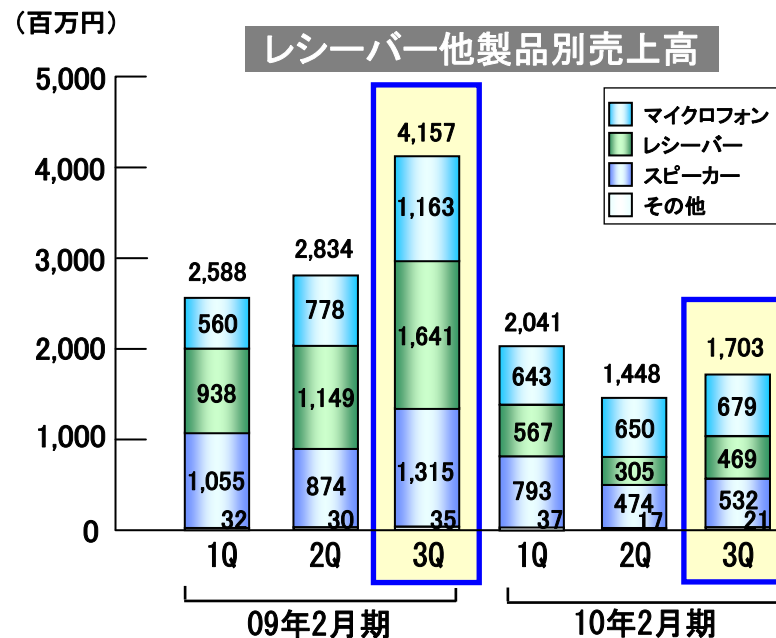


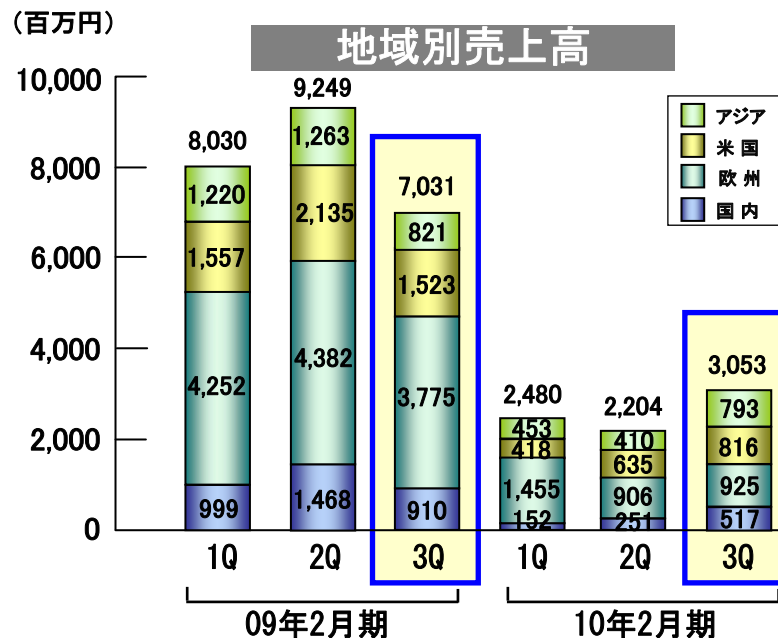
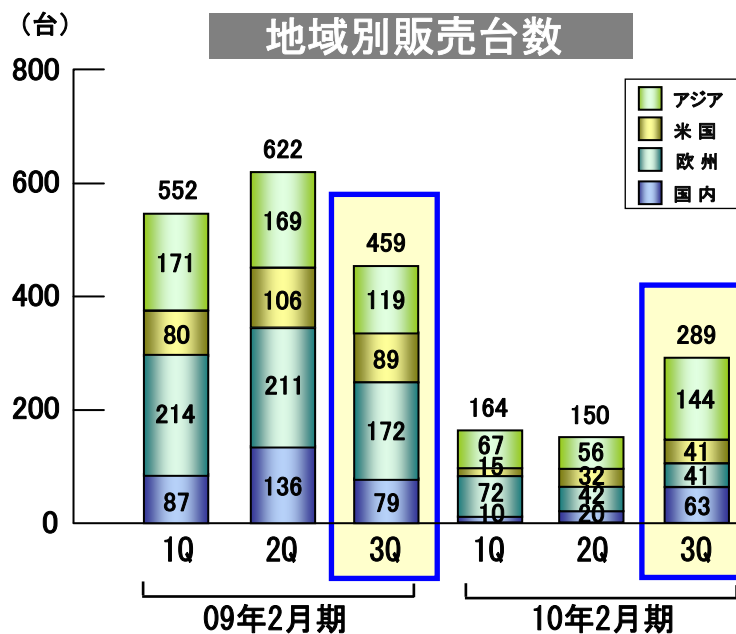
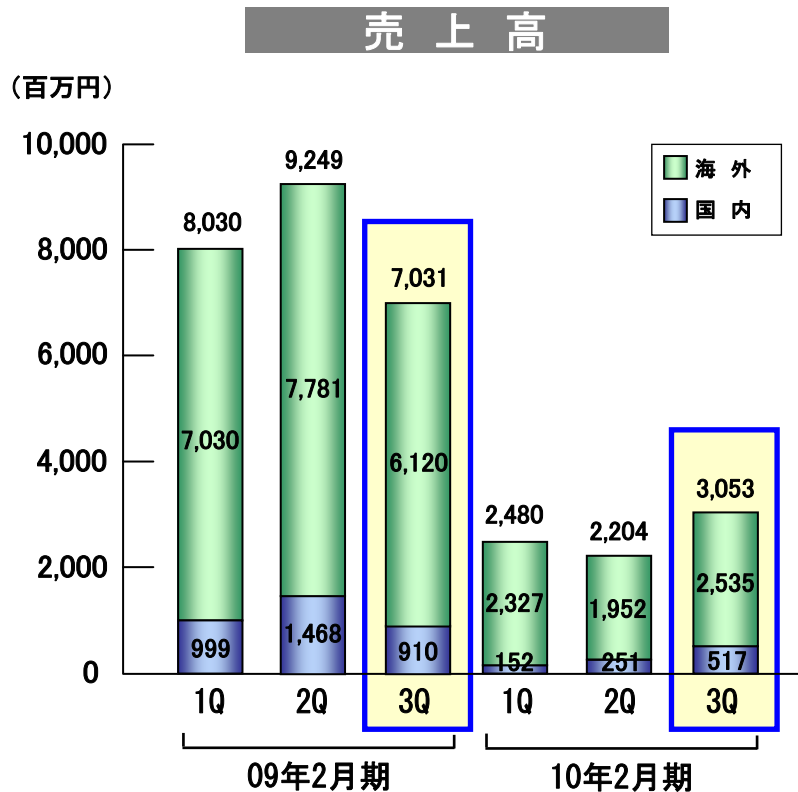
・携帯電話メーカーの生産調整は落ち着きを取り戻すも、値下げ要請などにより受注環境は厳しさを増し売上は減少

## 販売数量



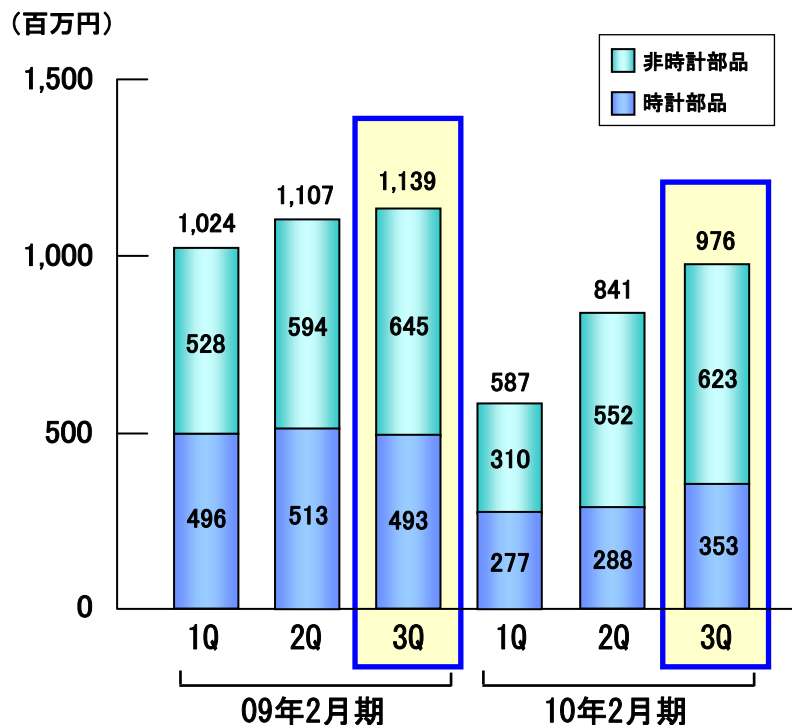
## レシーバー他製品別売上高



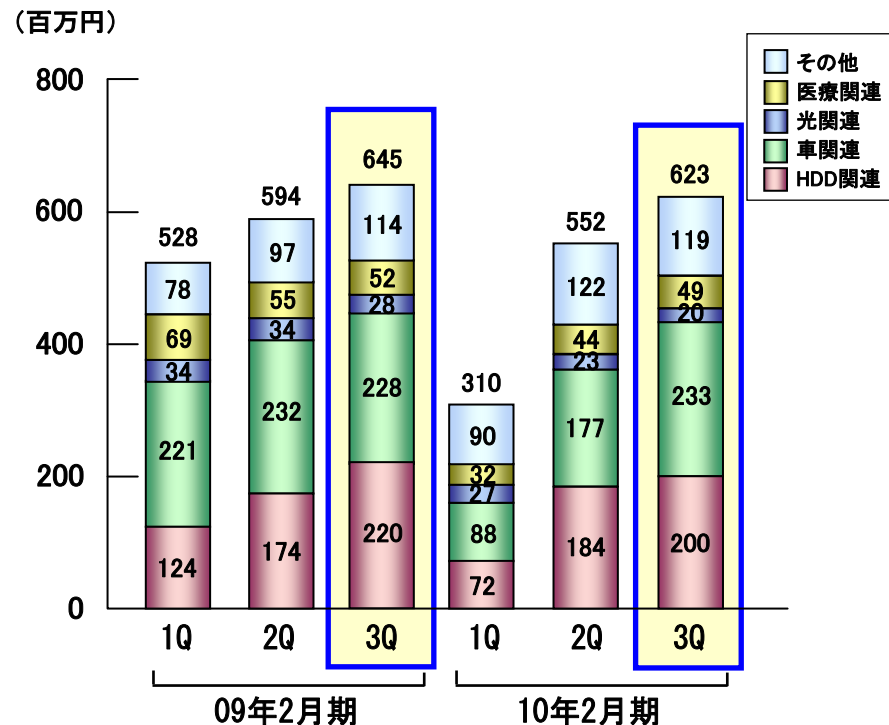


・ 中国の内需関連を中心にアジア地域では回復傾向にあるが、主力の欧州市場をはじめ全般に設備投資の抑制が続き、国内外ともに底ばい状態で売上は大幅に減少

## 売上高



## 非時計部品売上高



- ・ 時計部品は、腕時計メーカーの生産調整が終了したものの需要回復にはいならず、売上は大幅に減少
- ・ 非時計部品は、海外工場生産するカーオーディオ向け部品やHDD部品が回復してくるも、売上は減少

事業	取扱い製品	
特機	小型プリンタ カードリーダーライタ	
コンポーネント	小型音響部品 (電子ブザー、マイクロフォン スピーカー、レシーバー)	
工作機械	CNC自動旋盤等 工作機械	
精密部品	腕時計部品 通信機器用・自動車 用・医療用等部品	