



2009年2月期 第3四半期 決算資料

スター精密株式会社

<http://www.star-m.jp>

証券コード 7718

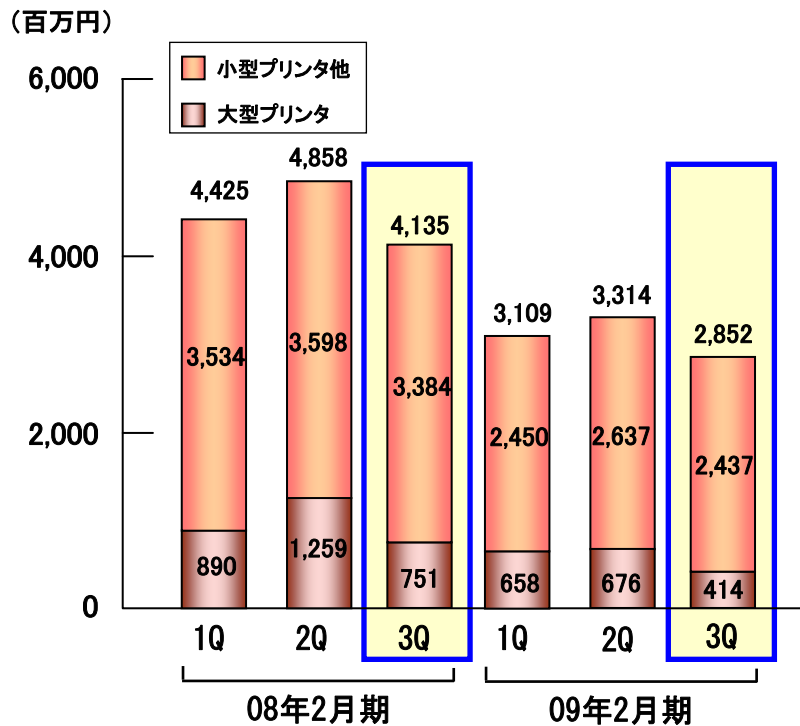
■ 財務情報	P2
■ 事業別概況	
・ 特機事業	P3
・ コンポーネント事業	P4
・ 工作機械事業	P5
・ 精密部品事業	P6
■ 参考：事業および取扱い製品	P7

(百万円)

	2008年2月期 実績								2009年2月期 実績								対前年同期比	
	1Q		2Q		3Q		1Q~3Q計		1Q		2Q		3Q		1Q~3Q計		1Q~3Q計	
	金額	利益率 (%)	金額	利益率 (%)	金額	利益率 (%)	金額	利益率 (%)	金額	利益率 (%)	金額	利益率 (%)	金額	利益率 (%)	金額	利益率 (%)	金額	増減率
売上高																		
特機(大型プリンタ)	890		1,259		751		2,901		658		676		414		1,750		△1,151	△39.7
(小型プリンタ)	3,534		3,598		3,384		10,517		2,450		2,637		2,437		7,525		△2,991	△28.4
計	4,425		4,858		4,135		13,418		3,109		3,314		2,852		9,276		△4,142	△30.9
コンポーネント	2,168		2,420		3,447		8,035		3,120		3,352		4,558		11,032		2,996	37.3
工作機械	8,844		9,775		10,257		28,877		8,030		9,249		7,031		24,311		△4,565	△15.8
精密部品	1,078		1,110		1,128		3,317		1,024		1,107		1,139		3,270		△46	△1.4
合計	16,516		18,164		18,968		53,649		15,284		17,024		15,581		47,890		△5,758	△10.7
営業利益																		
特機(大型プリンタ)	25	2.9	91	7.3	36	4.9	154	5.3	△20	△3.1	△154	△22.8	△54	△13.2	△229	△13.1	△383	-
(小型プリンタ)	1,031	29.2	993	27.6	1,165	34.4	3,191	30.3	626	25.5	489	18.6	567	23.3	1,683	22.4	△1,507	△47.2
計	1,057	23.9	1,085	22.3	1,202	29.1	3,345	24.9	605	19.5	335	10.1	512	18.0	1,454	15.7	△1,891	△56.5
コンポーネント	△112	△5.2	△149	△6.2	11	0.3	△250	△3.1	274	8.8	454	13.6	1,106	24.3	1,835	16.6	2,085	-
工作機械	2,617	29.6	2,748	28.1	3,345	32.6	8,711	30.2	2,275	28.3	2,354	25.5	1,792	25.5	6,422	26.4	△2,289	△26.3
精密部品	264	24.5	211	19.0	216	19.2	692	20.9	185	18.1	145	13.1	192	16.9	523	16.0	△169	△24.5
消去又は全社	△642		△600		△614		△1,857		△566		△567		△584		△1,718		138	
合計	3,184	19.3	3,294	18.1	4,162	21.9	10,642	19.8	2,774	18.2	2,721	16.0	3,020	19.4	8,516	17.8	△2,126	△20.0
経常利益	3,419	20.7	3,372	18.6	4,214	22.2	11,007	20.5	2,892	18.9	2,974	17.5	2,937	18.9	8,804	18.4	△2,203	△20.0
当期純利益	2,171	13.1	1,793	9.9	2,864	15.1	6,830	12.7	1,902	12.4	1,415	8.3	2,476	15.9	5,795	12.1	△1,034	△15.2

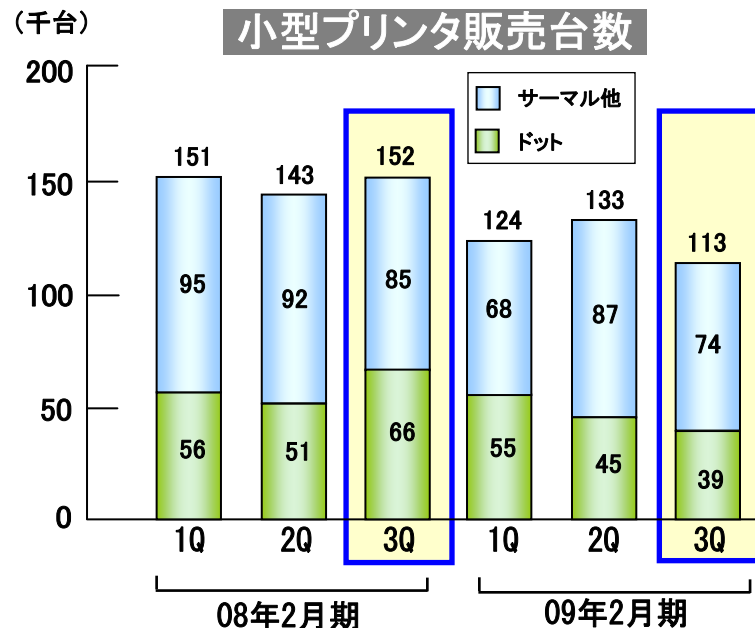
為替 レート	US\$	119.40				105.84
	EUR	160.36				161.00

売上高

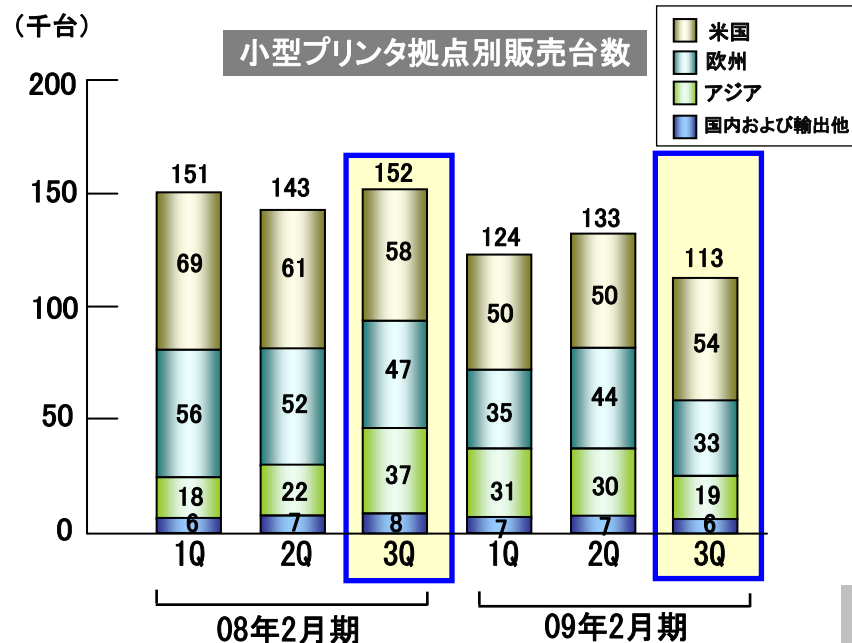


・小型プリンタは、POS市場などでの設備投資意欲の減退や為替の影響を受け売上は大きく減少。

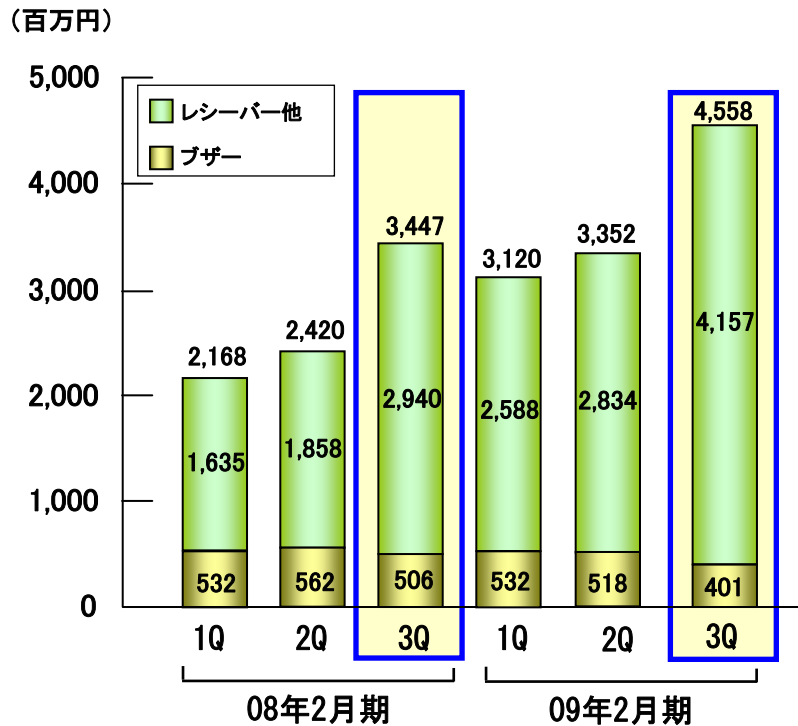
小型プリンタ販売台数



小型プリンタ拠点別販売台数

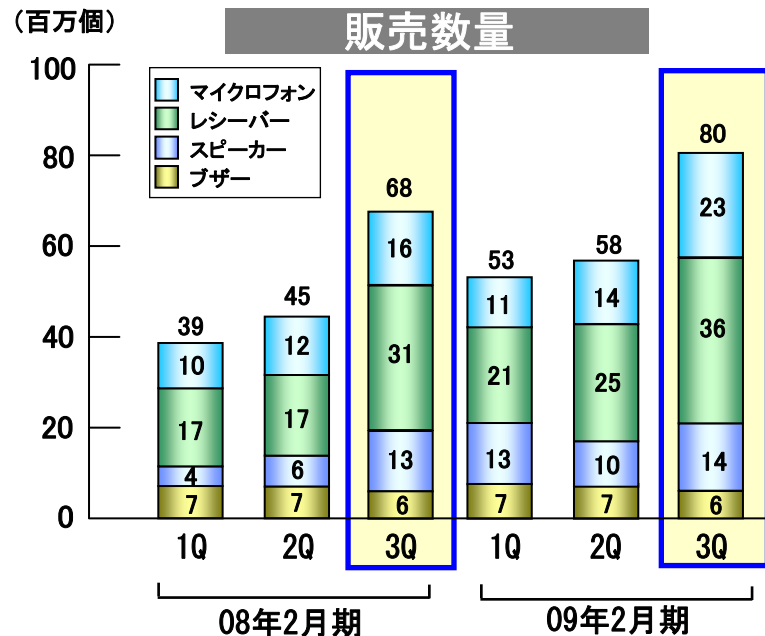


売上高

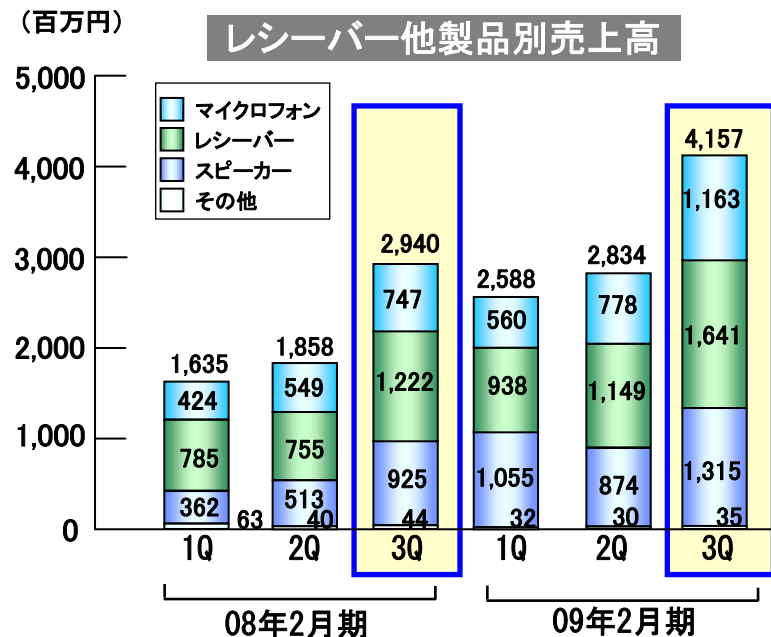


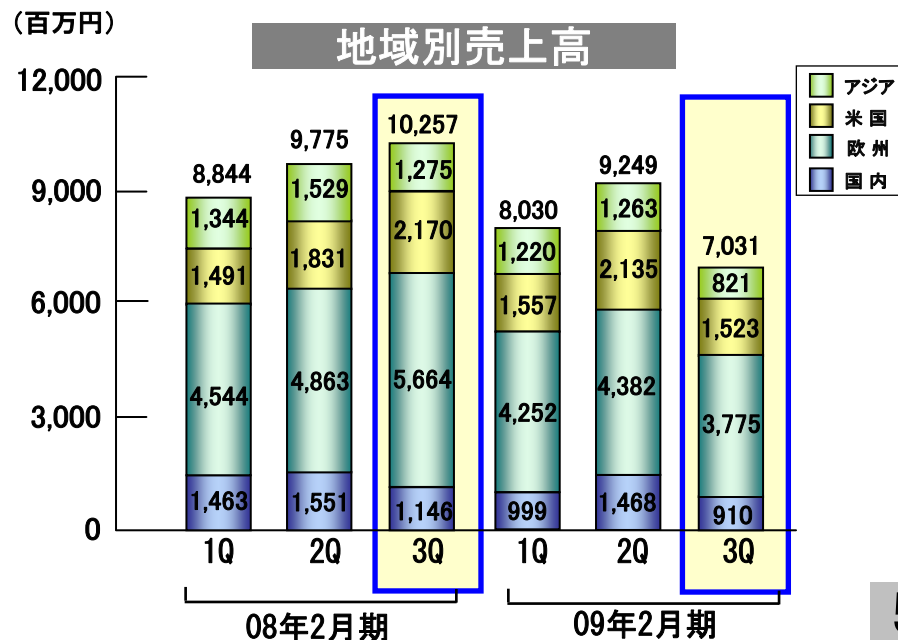
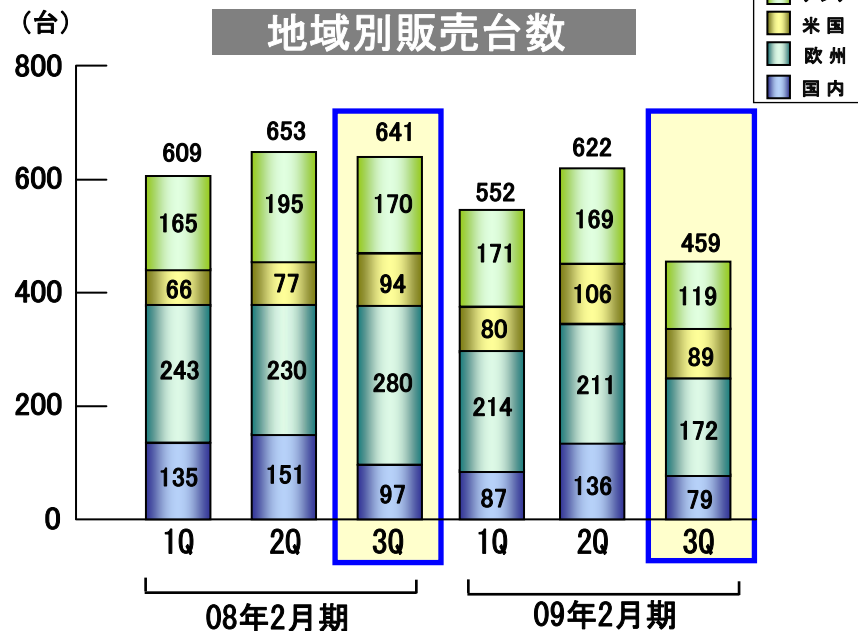
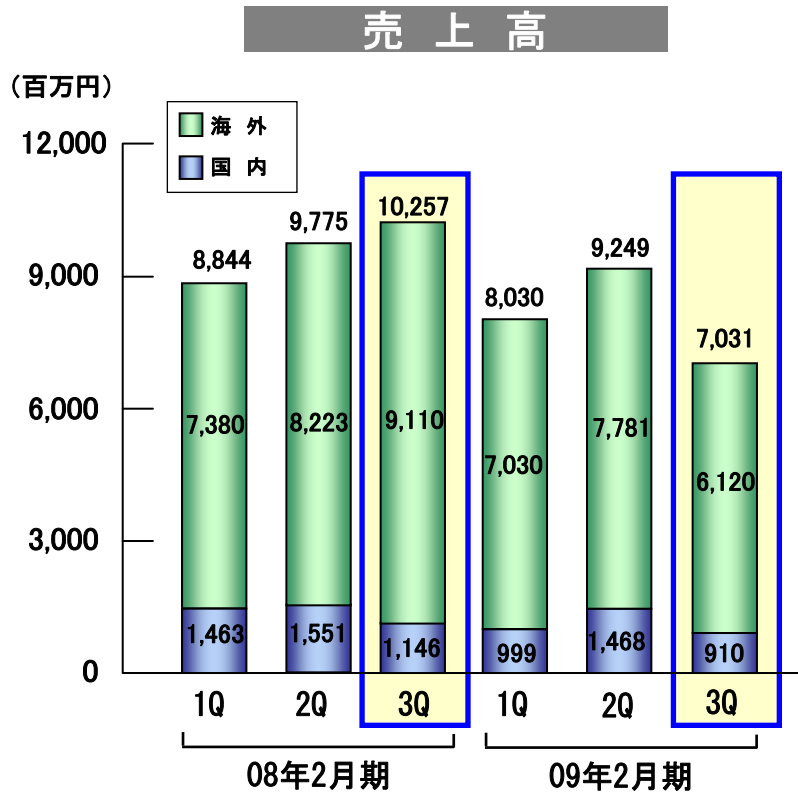
・スピーカーやレーザーなどが携帯電話向けに好調に推移したため、売上は大幅に増加。

販売数量



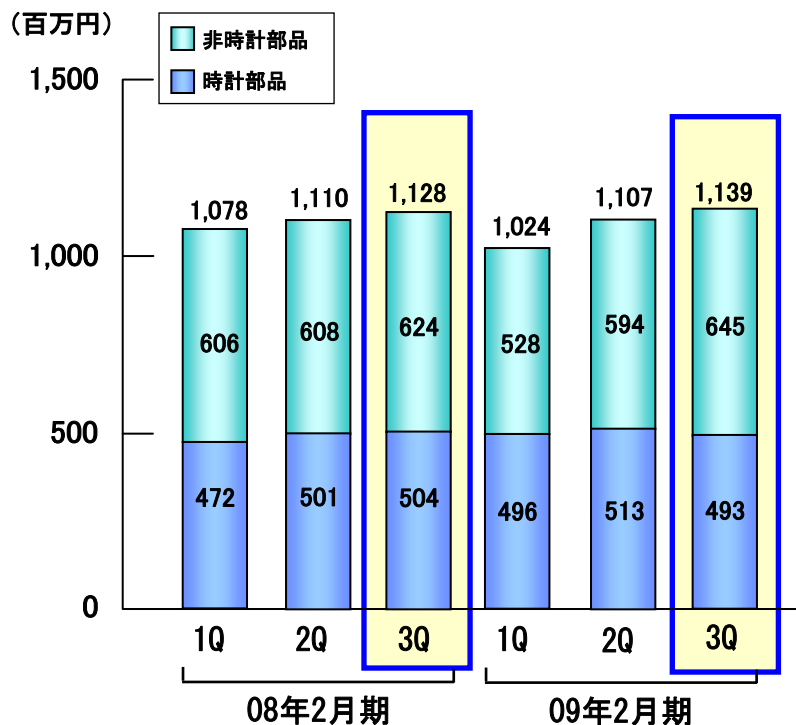
レーザー他製品別売上高



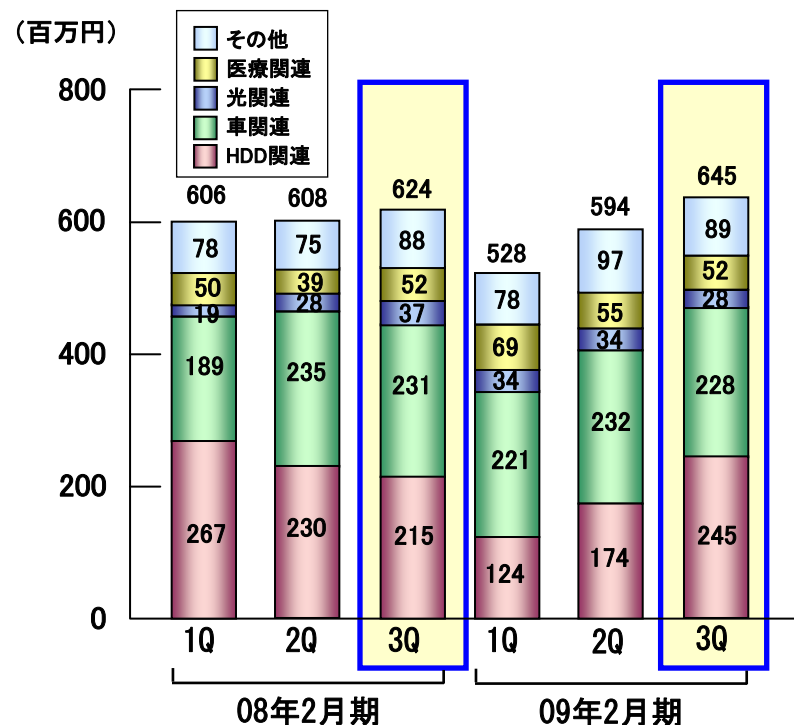


・ 欧州で景気減速の影響により設備投資意欲が減退したことに加え、アジアでも中国の金融引き締め策の影響を受ける。国内においては自動車関連からの受注が低迷。

売上高



非時計部品売上高



- ・ 腕時計部品や中国での自動車関連部品の売上は前年同期並みとなる。HDD部品の売上は、携帯型音楽プレーヤー向けの落ち込みにより累計では減少。

事業	取扱い製品	
特機	小型プリンタ カードリーダーライタ	
コンポーネント	小型音響部品 (電子ブザー、マイクロフォン スピーカー、レシーバー)	
工作機械	CNC自動旋盤等 工作機械	
精密部品	腕時計部品 通信機器用・自動車 用・医療用等部品	